



Dirección de Pensiones y Beneficios Sociales
Para los Trabajadores al Servicio del Municipio
de Torreón, Coah.

2013

**AVANCE DE GESTION
FINANCIERA DEL 2DO.
TRIMESTRE 2013**

Indice

- Estado de Situación Financiera (nivel 7),
- Balanza de comprobación (nivel 7),
- Estado de Actividades (nivel 4),
- Estado de origen y aplicación de recursos (nivel 4 y 7),
- Presupuesto por finalidad, función y subfunción.
- Control Presupuestal por partida.
- Flujo Contable de los ingresos y egresos al cierre del 2do. Trimestre 2013.
- Avance del cumplimiento de los programas y procesos concluidos.
- Declaratoria de los profesionales de auditoría independiente o, de la instancias de control competente.



Dirección de Pensiones y Benef
Sociales para los Trabajadores :
Servicio del Municipio de
Torreón, Coahuila.

Dirección de Pensiones del Municipio de Torreon

Estado de Situación Financiera

Al 30 de Junio de 2013

Nivel 7

DESCRIPCIÓN	ACTIVO	%	PASIVO y PATRIMONIO	%
ACTIVO	<u>181,893,489.19</u>	100.00		
ACTIVO CIRCULANTE	<u>180,645,734.19</u>	99.31		
Efectivo y Equivalentes	<u>81,111,979.52</u>	44.59		
Efectivo	<u>9,000.00</u>	0.00		
Caja	<u>9,000.00</u>	0.00		
Bancos/Tesorería	<u>5,095,111.59</u>	2.80		
Bancos Moneda Nacional	<u>5,095,111.59</u>	2.80		
Bancos Moneda Nacional - CUENTAS BANCARIAS	5,095,111.59	2.80		
Inversiones Temporales (Hasta 3 meses)	<u>76,007,867.93</u>	41.79		
Inversiones en Moneda Nacional CP	<u>76,007,867.93</u>	41.79		
Inversiones en Moneda Nacional CP - CUENTAS BANCARIAS	76,007,867.93	41.79		
Derechos a Recibir Efectivo o Equivalentes	<u>99,519,060.34</u>	54.71		
Cuentas por Cobrar a Corto Plazo	<u>3,534,672.78</u>	1.94		
Otras Cuentas por Cobrar	<u>3,534,672.78</u>	1.94		
3% APORTACION DE TRABAJADORES	223,239.97	0.12		
7% DE APORTACION DEL AYUNTAMIENTO	471,696.46	0.26		
DESC. DE PRESTAMO QUIROGRAFARIO	2,487,327.61	1.37		
DESCUENTOS POR VALES	301,089.34	0.17		
DESC. CAMPAÑA TU PESO EN ORO	24,639.50	0.01		
APORT. AYTO. PARA DESPENSAS	26,679.90	0.01		
Deudores Diversos por Cobrar a Corto Plazo	<u>218,763.17</u>	0.12		
Otros Deudores Diversos por Cobrar a CP	<u>218,763.17</u>	0.12		
GASTOS A COMPROBAR	<u>2,500.00</u>	0.00		
GASTOS A COMPROBAR - EMPLEADOS	2,500.00	0.00		
DEUDORES DIVERSOS	<u>216,263.17</u>	0.12		
DEUDORES DIVERSOS PERSONAL DE PENSIONES - EMPLEADOS	203,128.44	0.11		
DEUDORES DIVERSOS - PENSIONADOS Y JUBILADOS	13,134.73	0.01		
Préstamos Otorgados a Corto Plazo	<u>95,765,624.39</u>	52.65		
Préstamos Otorgados a CP al Sector Privado	<u>95,765,624.39</u>	52.65		
Préstamos Otorgados a CP al Sector Privado - EMPLEADOS	1,957,130.96	1.08		
Préstamos Otorgados a CP al Sector Privado - DESPACHO DEL ALCALDE	7,926.98	0.00		
Préstamos Otorgados a CP al Sector Privado - FOMENTO Y DESARROLLO ECONOMICO	404,368.42	0.22		
Préstamos Otorgados a CP al Sector Privado - VENTANILLA UNIVERSAL	2,177,953.34	1.20		
Préstamos Otorgados a CP al Sector Privado - BANDA DE MUSICA	282,839.23	0.16		
Préstamos Otorgados a CP al Sector Privado - DIRECCION DE ATENCION CIUDADANA	549,879.02	0.30		
Préstamos Otorgados a CP al Sector Privado - COORD. DE PARTICIPACION CIUDADANA	650,549.57	0.36		
Préstamos Otorgados a CP al Sector Privado - DIF TORREON	1,418,412.45	0.78		
Préstamos Otorgados a CP al Sector Privado - SALA DE REGIDORES	1,896,500.55	1.04		
Préstamos Otorgados a CP al Sector Privado - COMUNICACIÓN SOCIAL	255,381.91	0.14		
Préstamos Otorgados a CP al Sector Privado - RADIO EDUCACION - TORREON	73,633.30	0.04		
Préstamos Otorgados a CP al Sector Privado - CONTRALORIA	114,842.68	0.06		
Préstamos Otorgados a CP al Sector Privado - PROTECCION CIVIL	31,910.53	0.02		
Préstamos Otorgados a CP al Sector Privado - TESORERIA MUNICIPAL	324,104.33	0.18		
Préstamos Otorgados a CP al Sector Privado - DIRECCION DE INVERSION	54,347.23	0.03		
Préstamos Otorgados a CP al Sector Privado - SERVICIOS ADMINISTRATIVOS	52,175.08	0.03		
Préstamos Otorgados a CP al Sector Privado - SERVICIOS PROFESIONALES	568,759.42	0.31		



Dirección de Pensiones y Benef
Sociales para los Trabajadores :
Servicio del Municipio de
Torreón, Coahuila.

Dirección de Pensiones del Municipio de Torreon

Estado de Situación Financiera

Al 30 de Junio de 2013

Nivel 7

DESCRIPCIÓN	ACTIVO	%	PASIVO y PATRIMONIO	%
Préstamos Otorgados a CP al Sector Privado - PERS. DIS. DIR. GRAL. ADMINISTRATIVA	134,758.25	0.07		
Préstamos Otorgados a CP al Sector Privado - ADQUISICIONES	561,523.11	0.31		
Préstamos Otorgados a CP al Sector Privado - INTENDENCIA	2,115,983.94	1.16		
Préstamos Otorgados a CP al Sector Privado - CONTROL PRESUPUESTAL	651,349.95	0.36		
Préstamos Otorgados a CP al Sector Privado - EGRESOS	17,384.60	0.01		
Préstamos Otorgados a CP al Sector Privado - CONTABILIDAD	337,998.32	0.19		
Préstamos Otorgados a CP al Sector Privado - CAJA GENERAL	240,500.06	0.13		
Préstamos Otorgados a CP al Sector Privado - INGRESOS	543,982.67	0.30		
Préstamos Otorgados a CP al Sector Privado - COORDINACION DE CAJAS	1,117,975.33	0.61		
Préstamos Otorgados a CP al Sector Privado - IMPUESTO PREDIAL	155,277.77	0.09		
Préstamos Otorgados a CP al Sector Privado - CATASTRO	2,918,409.31	1.60		
Préstamos Otorgados a CP al Sector Privado - PARQUIMETROS	477,953.61	0.26		
Préstamos Otorgados a CP al Sector Privado - PARQUIMETROS E INFRACCIONES	1,129,382.56	0.62		
Préstamos Otorgados a CP al Sector Privado - PLAZAS Y MERCADOS	1,793,244.88	0.99		
Préstamos Otorgados a CP al Sector Privado - SERVICIOS ESPECIALES Y ESPECTACULO	264,444.44	0.15		
Préstamos Otorgados a CP al Sector Privado - REZAGOS Y EJECUCION	1,991,970.88	1.10		
Préstamos Otorgados a CP al Sector Privado - REZAGO PREDIAL	4,093,609.53	2.25		
Préstamos Otorgados a CP al Sector Privado - INFORMATICA	215,633.32	0.12		
Préstamos Otorgados a CP al Sector Privado - SEGURIDAD PUBLICA	3,383,371.71	1.86		
Préstamos Otorgados a CP al Sector Privado - DIR. ADMVA S.P.M	252,936.12	0.14		
Préstamos Otorgados a CP al Sector Privado - SERVICIOS ESPECIALES DE SEGURIDAD P	-2,386.24	0.00		
Préstamos Otorgados a CP al Sector Privado - VIALIDAD Y TURISMO	1,636,877.76	0.90		
Préstamos Otorgados a CP al Sector Privado - BOMBEROS	1,439,673.61	0.79		
Préstamos Otorgados a CP al Sector Privado - SUB- ESTACION DE BOMBEROS	100,667.33	0.06		
Préstamos Otorgados a CP al Sector Privado - DESARROLLO SOCIAL	196,542.40	0.11		
Préstamos Otorgados a CP al Sector Privado - DIR. ADMVA DESARROLLO HUMANO	545,013.41	0.30		
Préstamos Otorgados a CP al Sector Privado - ATENCION A LA JUVENTUD	208,605.13	0.11		
Préstamos Otorgados a CP al Sector Privado - PROGRAMA DE SEARROLLO SOCIAL	179,604.14	0.10		
Préstamos Otorgados a CP al Sector Privado - DIR. DE GESTION Y ENLACE	138,647.20	0.08		
Préstamos Otorgados a CP al Sector Privado - DIRECCION DE SALUD Y ASISTENCIA SOCI.	1,672,505.22	0.92		
Préstamos Otorgados a CP al Sector Privado - DIFUSION CULTURAL	324,215.88	0.18		
Préstamos Otorgados a CP al Sector Privado - CENTRO CULTURAL JOSE. R. MIJARES	202,212.84	0.11		
Préstamos Otorgados a CP al Sector Privado - CENTRO CULTURAL PABLO C. MORENO	505,045.80	0.28		
Préstamos Otorgados a CP al Sector Privado - CASA DEL CERRO	110,854.93	0.06		
Préstamos Otorgados a CP al Sector Privado - MUSEO DEL FERROCARRIL	457,818.78	0.25		
Préstamos Otorgados a CP al Sector Privado - MUSEO DEL ALGODÓN	133,965.17	0.07		
Préstamos Otorgados a CP al Sector Privado - PERSONAL ADSC. COORD. REG. BIB	86,950.00	0.05		
Préstamos Otorgados a CP al Sector Privado - BIBLIOTECA EFRAIN GONZALEZ	216,758.33	0.12		
Préstamos Otorgados a CP al Sector Privado - BIBL. PABLO C. MORENO Y BIBL. EFRAIN GI	730,854.57	0.40		
Préstamos Otorgados a CP al Sector Privado - BIBLIOTECA JOSE R. MIJARES Y BIBLIOTEC	629,133.97	0.35		
Préstamos Otorgados a CP al Sector Privado - BIBLIOTECA MUNICIPAL	408,766.72	0.22		
Préstamos Otorgados a CP al Sector Privado - BIBLIOTECA LAS LUISAS	581,032.89	0.32		
Préstamos Otorgados a CP al Sector Privado - BIBLIOTECA ANTONIO NARRO	184,166.69	0.10		
Préstamos Otorgados a CP al Sector Privado - BIBLIOTECA ENRIQUETA ROCHA	488,873.01	0.27		
Préstamos Otorgados a CP al Sector Privado - BIBLIOTECA BEATRIZ GONZALEZ	31,065.75	0.02		
Préstamos Otorgados a CP al Sector Privado - BIBLIOTECA CENTENARIO	189,709.26	0.10		



Dirección de Pensiones del Municipio de Torreon

Estado de Situación Financiera

Al 30 de Junio de 2013

Nivel 7

DESCRIPCIÓN	ACTIVO	%	PASIVO y PATRIMONIO	%
Préstamos Otorgados a CP al Sector Privado - UNIDADES DEPORTIVAS	1,001.58	0.00		
Préstamos Otorgados a CP al Sector Privado - BIBLIOTECA MANUEL JOSE OTHON	1,549.93	0.00		
Préstamos Otorgados a CP al Sector Privado - BIBLIOTECA SOLIDARIDAD	159,416.74	0.09		
Préstamos Otorgados a CP al Sector Privado - UNIDAD DEP. NAZARIO ORTIZ GARZA	272,079.11	0.15		
Préstamos Otorgados a CP al Sector Privado - BIBLIOTECA SOR JUANA INES	142,141.73	0.08		
Préstamos Otorgados a CP al Sector Privado - BIBLIOTECA FERNANDO H. MIRELES	44,156.25	0.02		
Préstamos Otorgados a CP al Sector Privado - CONSEJO MUNICIPAL DEL DEPORTE	588,739.68	0.32		
Préstamos Otorgados a CP al Sector Privado - OBRAS PUBLICAS	1,661,547.83	0.91		
Préstamos Otorgados a CP al Sector Privado - PENSIONADOS Y JUBILADOS	3,344,086.69	1.84		
Préstamos Otorgados a CP al Sector Privado - DESARROLLO URBANO	1,015,155.26	0.56		
Préstamos Otorgados a CP al Sector Privado - MANTENIMIENTO URBANO	3,597,084.62	1.98		
Préstamos Otorgados a CP al Sector Privado - SEMAFOROS	299,605.01	0.16		
Préstamos Otorgados a CP al Sector Privado - ELECTRICO	1,794,560.20	0.99		
Préstamos Otorgados a CP al Sector Privado - DIRECCION GRAL PUBLICOS ECOLOGICO	395,854.33	0.22		
Préstamos Otorgados a CP al Sector Privado - MEDIO AMBIENTE	865,729.74	0.48		
Préstamos Otorgados a CP al Sector Privado - ECOLOGIA	44,804.50	0.02		
Préstamos Otorgados a CP al Sector Privado - AUTOTRANSPORTE	659,664.15	0.36		
Préstamos Otorgados a CP al Sector Privado - RASTRO MUNICIPAL	1,772,669.87	0.97		
Préstamos Otorgados a CP al Sector Privado - LIMPIEZA	916,398.41	0.50		
Préstamos Otorgados a CP al Sector Privado - PANTEON MUNICIPAL	167,517.27	0.09		
Préstamos Otorgados a CP al Sector Privado - PARQUES Y JARDINES	27,712,701.77	15.24		
Préstamos Otorgados a CP al Sector Privado - SECRETARIA DEL AYUNTAMIENTO	922,431.35	0.51		
Préstamos Otorgados a CP al Sector Privado - TRIBUNALES	1,284,029.09	0.71		
Préstamos Otorgados a CP al Sector Privado - DEPOSITO DE VEHICULO	33,055.56	0.02		
Préstamos Otorgados a CP al Sector Privado - CARCEL MUNICIPAL	77,781.49	0.04		
Préstamos Otorgados a CP al Sector Privado - ASUNTOS JURIDICOS	634,413.74	0.35		
Préstamos Otorgados a CP al Sector Privado - TENENCIA DE LA TIERRA DIRECCION DE P	1,268,634.91	0.70		
Préstamos Otorgados a CP al Sector Privado - JUNTA MUNICIPAL DE RECLUTAMIENTO	83,299.97	0.05		
Préstamos Otorgados a CP al Sector Privado - ARCHIVO MUNICIPAL	1,389,933.70	0.76		
Derechos a Recibir Bienes o Servicios	14,694.33	0.01		
SEGUROS PAGADOS POR ANTICIPADO	14,694.33	0.01		
SEGUROS PAGADOS POR ANTICIPADO - PRESTADORES DE SERVICIO	14,694.33	0.01		
ACTIVO NO CIRCULANTE	1,247,755.00	0.69		
Bienes Inmuebles, Infraestructura y Construcciones en Proceso	1,360,440.36	0.75		
Terrenos	500,000.00	0.27		
Edificios no residenciales	860,440.36	0.47		
Bienes Muebles	774,229.07	0.43		
Mobiliario y Equipo de Administración	627,229.07	0.34		
Equipo de Cómputo y de Tecnologías de la Información	386,184.17	0.21		
Otros Mobiliarios y Equipos de Administración	241,044.90	0.13		
Equipo de Transporte	147,000.00	0.08		
Automóviles y Camiones	147,000.00	0.08		
Depreciaciones, Deterioro y Amortizaciones Acumuladas de Bienes	-1,016,929.43	-0.56		
Depreciación Acumulada de Bienes Inmuebles	-462,486.92	-0.25		
Depreciación Acumulada de Edificios no Residenciales	-462,486.92	-0.25		
Depreciación Acumulada Muebles	-554,442.51	-0.30		



Dirección de Pensiones y Benef
Sociales para los Trabajadores
Servicio del Municipio de
Torreón, Coahuila.

Dirección de Pensiones del Municipio de Torreon

Estado de Situación Financiera

Al 30 de Junio de 2013

Nivel 7

DESCRIPCIÓN	ACTIVO	%	PASIVO y PATRIMONIO	%
Depreciación Acumulada de Mobiliario y Equipo de Administración	-188,442.62	-0.10		
Depreciación Acumulada de Equipo de Transporte	-49,000.00	-0.03		
DEPRECIACION BIENES INFORMATICOS	-316,999.89	-0.17		
Activos Diferidos	130,015.00	0.07		
Otros Activos Diferidos	130,015.00	0.07		
IMPUESTOS A FAVOR	130,015.00	0.07		
PAGO DEL ENTERO EN EXCESO DE ISR 2011-2012	130,015.00	0.07		
PASIVO			69,693,705.70	100.00
PASIVO CIRCULANTE			69,693,705.70	100.00
Cuentas por Pagar a Corto Plazo			33,631,236.68	48.26
Intereses y Comisiones por Pagar a Corto Plazo			33,631,236.68	48.26
Intereses Sobre Préstamos de Deuda Interna por Pagar a CP			33,631,236.68	48.26
CUENTAS POR PAGAR ACUMULADAS			36,062,469.02	51.74
RETENCIONES A EMPLEADOS			53,929.49	0.08
RETENCIONES FISCALES A EMPLEADOS			53,929.49	0.08
RETENCION I.S.R.			53,929.49	0.08
OTRAS RETENCIONES			188.72	0.00
RETENCIONES FISCALES A TERCEROS			188.72	0.00
RETENCION ISR HONORARIOS			188.72	0.00
OTRAS CUENTAS POR PAGAR ACUMULADAS			1,897,454.44	2.72
CUENTAS ACUMULADAS PROV. INV. PUBLICA ACREED. (DETALLE)			1,897,454.44	2.72
CUENTAS ACUMULADAS PROV. INV. PUBLICA ACREED. (DETALLE) - ACREEDORES			1,897,454.44	2.72
RETENCION 3% A LOS TRABAJADORES			34,110,896.37	48.94
3% APORTACION DE LOS TRABAJADORES			33,221,492.11	47.67
3% APORTACION DE LOS TRABAJADORES - EMPLEADOS			370,239.55	0.53
3% APORTACION DE LOS TRABAJADORES - DESPACHO DEL ALCALDE			25,764.21	0.04
3% APORTACION DE LOS TRABAJADORES - DIRECCION GRAL DE PLANEACION Y CON			55,503.32	0.08
3% APORTACION DE LOS TRABAJADORES - FOMENTO Y DESARROLLO ECONOMICO			113,637.64	0.16
3% APORTACION DE LOS TRABAJADORES - VENTANILLA UNIVERSAL			343,480.22	0.49
3% APORTACION DE LOS TRABAJADORES - BANDA DE MUSICA			174,607.41	0.25
3% APORTACION DE LOS TRABAJADORES - DIRECCION DE ATENCION CIUDADANA			203,235.72	0.29
3% APORTACION DE LOS TRABAJADORES - COORD. DE PARTICIPACION CIUDADANA			389,054.59	0.56
3% APORTACION DE LOS TRABAJADORES - DIF TORREON			1,088,135.64	1.56
3% APORTACION DE LOS TRABAJADORES - SALA DE REGIDORES			556,295.70	0.80
3% APORTACION DE LOS TRABAJADORES - COMUNICACIÓN SOCIAL			92,182.22	0.13
3% APORTACION DE LOS TRABAJADORES - RADIO EDUCACION - TORREON			63,716.04	0.09
3% APORTACION DE LOS TRABAJADORES - CONTRALORIA			221,316.63	0.32
3% APORTACION DE LOS TRABAJADORES - PROTECCION CIVIL			72,671.19	0.10
3% APORTACION DE LOS TRABAJADORES - TESORERIA MUNICIPAL			105,289.40	0.15
3% APORTACION DE LOS TRABAJADORES - DIRECCION DE INVERSION			76,932.92	0.11
3% APORTACION DE LOS TRABAJADORES - SERVICIOS ADMINISTRATIVOS			51,818.98	0.07
3% APORTACION DE LOS TRABAJADORES - SERVICIOS PROFESIONALES			248,447.73	0.36
3% APORTACION DE LOS TRABAJADORES - PERS. DIS. DIR. GRAL. ADMINISTRATIVA			104,419.74	0.15
3% APORTACION DE LOS TRABAJADORES - ADQUISICIONES			160,319.00	0.23
3% APORTACION DE LOS TRABAJADORES - INTENDENCIA			711,058.42	1.02
3% APORTACION DE LOS TRABAJADORES - CONTROL PRESUPUESTAL			125,627.16	0.18



Dirección de Pensiones del Municipio de Torreon

Estado de Situación Financiera

Al 30 de Junio de 2013

Nivel 7

DESCRIPCIÓN	ACTIVO	%	PASIVO y PATRIMONIO	%
3% APORTACION DE LOS TRABAJADORES - EGRESOS			30,821.25	0.04
3% APORTACION DE LOS TRABAJADORES - CONTABILIDAD			257,312.96	0.37
3% APORTACION DE LOS TRABAJADORES - CAJA GENERAL			88,138.38	0.13
3% APORTACION DE LOS TRABAJADORES - COPLADEM			35,667.22	0.05
3% APORTACION DE LOS TRABAJADORES - INGRESOS			154,432.33	0.22
3% APORTACION DE LOS TRABAJADORES - COORDINACION DE CAJAS			457,967.92	0.66
3% APORTACION DE LOS TRABAJADORES - IMPUESTO PREDIAL			43,735.81	0.06
3% APORTACION DE LOS TRABAJADORES - CATASTRO			1,021,642.48	1.47
3% APORTACION DE LOS TRABAJADORES - PARQUIMETROS			139,010.96	0.20
3% APORTACION DE LOS TRABAJADORES - PARQUIMETROS E INFRACCIONES			343,211.02	0.49
3% APORTACION DE LOS TRABAJADORES - PLAZAS Y MERCADOS			433,918.45	0.62
3% APORTACION DE LOS TRABAJADORES - SERVICIOS ESPECIALES Y ESPECTACUL			77,973.87	0.11
3% APORTACION DE LOS TRABAJADORES - REZAGOS Y EJECUCION			444,271.90	0.64
3% APORTACION DE LOS TRABAJADORES - REZAGO PREDIAL			658,207.09	0.94
3% APORTACION DE LOS TRABAJADORES - INFORMATICA			57,534.61	0.08
3% APORTACION DE LOS TRABAJADORES - SEGURIDAD PUBLICA			4,150,693.43	5.96
3% APORTACION DE LOS TRABAJADORES - DIR. ADMVA D.S.P.M			374,859.51	0.54
3% APORTACION DE LOS TRABAJADORES - SERVICIOS ESPECIALES DE SEGURIDAD			17,393.12	0.02
3% APORTACION DE LOS TRABAJADORES - VIALIDAD Y TURISMO			1,842,489.52	2.64
3% APORTACION DE LOS TRABAJADORES - BOMBEROS			805,334.33	1.16
3% APORTACION DE LOS TRABAJADORES - SUB- ESTACION DE BOMBEROS			117,562.49	0.17
3% APORTACION DE LOS TRABAJADORES - DESARROLLO SOCIAL			152,135.63	0.22
3% APORTACION DE LOS TRABAJADORES - DIR. ADMVA DESARROLLO HUMANO			162,497.00	0.23
3% APORTACION DE LOS TRABAJADORES - ATENCION A LA JUVENTUD			94,246.14	0.14
3% APORTACION DE LOS TRABAJADORES - PROGRAMA DE SEARROLLO SOCIAL			165,478.64	0.24
3% APORTACION DE LOS TRABAJADORES - DIR. DE GESTION Y ENLACE			51,127.21	0.07
3% APORTACION DE LOS TRABAJADORES - DIRECCION DE SALUD Y ASISTENCIA SOC			715,050.45	1.03
3% APORTACION DE LOS TRABAJADORES - DIFUSION CULTURAL			294,245.20	0.42
3% APORTACION DE LOS TRABAJADORES - CENTRO CULTURAL JOSE. R. MIJARES			89,639.64	0.13
3% APORTACION DE LOS TRABAJADORES - CENTRO CULTURAL PABLO C. MORENO			129,584.57	0.19
3% APORTACION DE LOS TRABAJADORES - CASA DEL CERRO			82,431.37	0.12
3% APORTACION DE LOS TRABAJADORES - MUSEO DE LA MONEDA			4,464.30	0.01
3% APORTACION DE LOS TRABAJADORES - MUSEO DEL FERROCARRIL			152,466.72	0.22
3% APORTACION DE LOS TRABAJADORES - MUSEO DEL ALGODÓN			95,156.92	0.14
3% APORTACION DE LOS TRABAJADORES - PERSONAL ADSC. COORD. REG. BIB			69,315.93	0.10
3% APORTACION DE LOS TRABAJADORES - BIBLIOTECA EFRAIN GONZALEZ			71,599.35	0.10
3% APORTACION DE LOS TRABAJADORES - BIBL. PABLO C. MORENO Y BIBL. EFRAIN (148,319.86	0.21
3% APORTACION DE LOS TRABAJADORES - BIBLIOTECA JOSE R. MIJARES Y BIBLIOTE			134,431.28	0.19
3% APORTACION DE LOS TRABAJADORES - BIBLIOTECA MUNICIPAL			228,911.24	0.33
3% APORTACION DE LOS TRABAJADORES - BIBLIOTECA LAS LUISAS			90,383.07	0.13
3% APORTACION DE LOS TRABAJADORES - BIBLIOTECA ANTONIO NARRO			20,053.35	0.03
3% APORTACION DE LOS TRABAJADORES - BIBLIOTECA ENRIQUETA ROCHA			90,096.60	0.13
3% APORTACION DE LOS TRABAJADORES - BIBLIOTECA BEATRIZ GONZALEZ			30,915.74	0.04
3% APORTACION DE LOS TRABAJADORES - BIBLIOTECA JESUS FLORES MARTINEZ			20,333.40	0.03
3% APORTACION DE LOS TRABAJADORES - BIBLIOTECA CENTENARIO			131,953.80	0.19
3% APORTACION DE LOS TRABAJADORES - UNIDADES DEPORTIVAS			12,198.68	0.02



Dirección de Pensiones y Benef
Sociales para los Trabajadores :
Servicio del Municipio de
Torreón, Coahuila.

Dirección de Pensiones del Municipio de Torreón

Estado de Situación Financiera

Al 30 de Junio de 2013

Nivel 7

DESCRIPCIÓN	ACTIVO	%	PASIVO y PATRIMONIO	%
3% APORTACION DE LOS TRABAJADORES - BIBLIOTECA MANUEL JOSE OTHON			19,576.05	0.03
3% APORTACION DE LOS TRABAJADORES - BIBLIOTECA SOLIDARIDAD			66,223.24	0.10
3% APORTACION DE LOS TRABAJADORES - UNIDAD DEP. NAZARIO ORTIZ GARZA			204,265.02	0.29
3% APORTACION DE LOS TRABAJADORES - BIBLIOTECA SOR JUANA INES			95,906.45	0.14
3% APORTACION DE LOS TRABAJADORES - BIBLIOTECA FERNANDO H. MIRELES			13,601.58	0.02
3% APORTACION DE LOS TRABAJADORES - CONSEJO MUNICIPAL DEL DEPORTE			219,830.03	0.32
3% APORTACION DE LOS TRABAJADORES - OBRAS PUBLICAS			586,484.32	0.84
3% APORTACION DE LOS TRABAJADORES - DESARROLLO URBANO			650,670.68	0.93
3% APORTACION DE LOS TRABAJADORES - INGENIERIA DE TRANSITO			10,274.35	0.01
3% APORTACION DE LOS TRABAJADORES - MANTENIMIENTO URBANO			718,759.19	1.03
3% APORTACION DE LOS TRABAJADORES - SEMAFOROS			147,346.20	0.21
3% APORTACION DE LOS TRABAJADORES - ELECTRICO			640,091.29	0.92
3% APORTACION DE LOS TRABAJADORES - DIRECCION GRAL PUBLICOS ECOLOGICO			242,582.96	0.35
3% APORTACION DE LOS TRABAJADORES - MEDIO AMBIENTE			355,474.55	0.51
3% APORTACION DE LOS TRABAJADORES - ECOLOGIA			7,418.51	0.01
3% APORTACION DE LOS TRABAJADORES - AUTOTRANSPORTE			459,598.50	0.66
3% APORTACION DE LOS TRABAJADORES - RASTRO MUNICIPAL			675,691.53	0.97
3% APORTACION DE LOS TRABAJADORES - LIMPIEZA			202,444.88	0.29
3% APORTACION DE LOS TRABAJADORES - PANTEON MUNICIPAL			93,036.11	0.13
3% APORTACION DE LOS TRABAJADORES - PARQUES Y JARDINES			5,336,049.97	7.66
3% APORTACION DE LOS TRABAJADORES - SECRETARIA DEL AYUNTAMIENTO			207,382.75	0.30
3% APORTACION DE LOS TRABAJADORES - TRIBUNALES			752,089.58	1.08
3% APORTACION DE LOS TRABAJADORES - DIRECCION DE CONTROL REGLAMENTAR			559.28	0.00
3% APORTACION DE LOS TRABAJADORES - DEPOSITO DE VEHICULO			24,008.87	0.03
3% APORTACION DE LOS TRABAJADORES - CARCEL MUNICIPAL			129,659.86	0.19
3% APORTACION DE LOS TRABAJADORES - ASUNTOS JURIDICOS			216,896.92	0.31
3% APORTACION DE LOS TRABAJADORES - TENENCIA DE LA TIERRA DIRECCION DE I			467,255.31	0.67
3% APORTACION DE LOS TRABAJADORES - JUNTA MUNICIPAL DE RECLUTAMIENTO			94,958.33	0.14
3% APORTACION DE LOS TRABAJADORES - ARCHIVO MUNICIPAL			440,387.63	0.63
APORTACION DE TRABAJADORES PENDIENTE DE ENTREGAR			889,404.26	1.28
APORTACION DE TRABAJADORES PENDIENTE DE ENTREGAR - DIRECCION GRAL DE I			11,892.60	0.02
APORTACION DE TRABAJADORES PENDIENTE DE ENTREGAR - FOMENTO Y DESARRC			15,418.64	0.02
APORTACION DE TRABAJADORES PENDIENTE DE ENTREGAR - VENTANILLA UNIVERSE			13,701.27	0.02
APORTACION DE TRABAJADORES PENDIENTE DE ENTREGAR - BANDA DE MUSICA			1,876.62	0.00
APORTACION DE TRABAJADORES PENDIENTE DE ENTREGAR - SECRETARIA PRIVAD			5,583.80	0.01
APORTACION DE TRABAJADORES PENDIENTE DE ENTREGAR - DIRECCION DE ATENC			34,088.79	0.05
APORTACION DE TRABAJADORES PENDIENTE DE ENTREGAR - COORD. DE PARTICIP.			8,534.21	0.01
APORTACION DE TRABAJADORES PENDIENTE DE ENTREGAR - DIF TORREON			69,098.77	0.10
APORTACION DE TRABAJADORES PENDIENTE DE ENTREGAR - SALA DE REGIDORES			54,842.93	0.08
APORTACION DE TRABAJADORES PENDIENTE DE ENTREGAR - RADIO EDUCACION - 1			7,899.64	0.01
APORTACION DE TRABAJADORES PENDIENTE DE ENTREGAR - CONTRALORIA			2,941.56	0.00
APORTACION DE TRABAJADORES PENDIENTE DE ENTREGAR - PROTECCION CIVIL			631.50	0.00
APORTACION DE TRABAJADORES PENDIENTE DE ENTREGAR - DIRECCION DE INVER			3,126.76	0.00
APORTACION DE TRABAJADORES PENDIENTE DE ENTREGAR - SERVICIOS ADMINISTI			5,972.37	0.01
APORTACION DE TRABAJADORES PENDIENTE DE ENTREGAR - PERS. DIS. DIR. GRAL			143.26	0.00
APORTACION DE TRABAJADORES PENDIENTE DE ENTREGAR - INTENDENCIA			21,940.05	0.03



Dirección de Pensiones y Benef
Sociales para los Trabajadores :
Servicio del Municipio de
Torreón, Coahuila.

Dirección de Pensiones del Municipio de Torreon

Estado de Situación Financiera

Al 30 de Junio de 2013

Nivel 7

DESCRIPCIÓN	ACTIVO	%	PASIVO y PATRIMONIO	%
APORTACION DE TRABAJADORES PENDIENTE DE ENTREGAR - COORDINACION DE C.			841.44	0.00
APORTACION DE TRABAJADORES PENDIENTE DE ENTREGAR - CATASTRO			1,538.44	0.00
APORTACION DE TRABAJADORES PENDIENTE DE ENTREGAR - PLAZAS Y MERCADO			12,175.18	0.02
APORTACION DE TRABAJADORES PENDIENTE DE ENTREGAR - DPTO. DE CONVENIO			12,418.02	0.02
APORTACION DE TRABAJADORES PENDIENTE DE ENTREGAR - EJECUCION DE CONT			1,915.20	0.00
APORTACION DE TRABAJADORES PENDIENTE DE ENTREGAR - INFORMATICA			11,800.75	0.02
APORTACION DE TRABAJADORES PENDIENTE DE ENTREGAR - SEGURIDAD PUBLICA			374,204.79	0.54
APORTACION DE TRABAJADORES PENDIENTE DE ENTREGAR - DIR. ADMVA D.S.P.M			997.25	0.00
APORTACION DE TRABAJADORES PENDIENTE DE ENTREGAR - SERVICIOS ESPECIAL			11,109.59	0.02
APORTACION DE TRABAJADORES PENDIENTE DE ENTREGAR - VIALIDAD Y TURISMO			6,288.88	0.01
APORTACION DE TRABAJADORES PENDIENTE DE ENTREGAR - ACADEMIA D.S.P.M.			1,794.00	0.00
APORTACION DE TRABAJADORES PENDIENTE DE ENTREGAR - BOMBEROS			18,921.39	0.03
APORTACION DE TRABAJADORES PENDIENTE DE ENTREGAR - DESARROLLO SOCIA			3,704.25	0.01
APORTACION DE TRABAJADORES PENDIENTE DE ENTREGAR - DIRECCION DE SALU			6,919.89	0.01
APORTACION DE TRABAJADORES PENDIENTE DE ENTREGAR - DIFUSION CULTURAL			1,981.36	0.00
APORTACION DE TRABAJADORES PENDIENTE DE ENTREGAR - CENTRO CULTURAL J			830.55	0.00
APORTACION DE TRABAJADORES PENDIENTE DE ENTREGAR - CASA DEL CERRO			769.65	0.00
APORTACION DE TRABAJADORES PENDIENTE DE ENTREGAR - MUSEO DEL TORREOI			4,067.02	0.01
APORTACION DE TRABAJADORES PENDIENTE DE ENTREGAR - MUSEO DEL FERROC/			7,227.80	0.01
APORTACION DE TRABAJADORES PENDIENTE DE ENTREGAR - CONSEJO MUNICIPAL			8,285.16	0.01
APORTACION DE TRABAJADORES PENDIENTE DE ENTREGAR - COORDINACION I			2,632.33	0.00
APORTACION DE TRABAJADORES PENDIENTE DE ENTREGAR - DESARROLLO URBAN			33,243.76	0.05
APORTACION DE TRABAJADORES PENDIENTE DE ENTREGAR - ELECTRICO			9,899.49	0.01
APORTACION DE TRABAJADORES PENDIENTE DE ENTREGAR - DIRECCION GRAL PUE			1,884.91	0.00
APORTACION DE TRABAJADORES PENDIENTE DE ENTREGAR - MEDIO AMBIENTE			7,980.63	0.01
APORTACION DE TRABAJADORES PENDIENTE DE ENTREGAR - AUTOTRANSPORTE			2,081.92	0.00
APORTACION DE TRABAJADORES PENDIENTE DE ENTREGAR - PARQUES Y JARDINE			30,189.23	0.04
APORTACION DE TRABAJADORES PENDIENTE DE ENTREGAR - SECRETARIA DEL AYL			6,709.88	0.01
APORTACION DE TRABAJADORES PENDIENTE DE ENTREGAR - TRIBUNALES			9,717.93	0.01
APORTACION DE TRABAJADORES PENDIENTE DE ENTREGAR - DIRECCION DE CONTI			36,757.93	0.05
APORTACION DE TRABAJADORES PENDIENTE DE ENTREGAR - ASUNTOS JURIDICOS			1,541.67	0.00
APORTACION DE TRABAJADORES PENDIENTE DE ENTREGAR - TENENCIA DE LA TIER			1,281.20	0.00
HACIENDA PÚBLICA/ PATRIMONIO			<u>112,195,955.38</u>	100.00
Patrimonio Generado			<u>112,195,955.38</u>	100.00
Resultados del Ejercicio: (Ahorro/ Desahorro)			<u>4,412,306.26</u>	3.93
Resultados de Ejercicios Anteriores			<u>107,785,968.89</u>	96.07
Rectificaciones de Resultados de Ejercicios Anteriores			<u>1,508.34</u>	0.00
Cambios en Políticas Contables			<u>1,508.34</u>	0.00



Dirección de Pensiones y Benef
 Sociales para los Trabajadores
 Servicio del Municipio de
 Torreón, Coahuila.

Dirección de Pensiones del Municipio de Torreon
 Estado de Situación Financiera
 Al 30 de Junio de 2013


Nivel 7

DESCRIPCIÓN	ACTIVO	%	PASIVO y PATRIMONIO	%
	<u>\$181,893,489.19</u>		<u>\$181,893,489.19</u>	
TOTAL	<u>\$181,893,489.19</u>		<u>\$181,893,489.19</u>	

NOTAS


 LIC. BLANCA ALICIA MALTOS MENDOZA
 PRESIDENTE


 ING. MANLIO FABIO GOMEZ ECHAVARRRI
 DIRECTOR


 LIC. PABLO CHAVEZ ROSSIQUE
 TESORERO



Dirección de Pensiones y Bajas
 Socios para los Trabajadores
 Servicio del Municipio de
 Torreon, Coahuila.

Dirección de Pensiones del Municipio de Torreon

Balanza de Comprobación

Del 1 de mes de abril al 30 de mes de junio de 2013

Nivel: 7

CUENTA	DESCRIPCIÓN	SALDO INICIAL	DEBE	HABER	SALDO FINAL
1	ACTIVO	177,810,011.51	122,129,588.76	118,046,111.08	181,893,489.19
11	ACTIVO CIRCULANTE	176,510,059.99	122,119,650.58	117,983,976.38	180,645,734.19
111	Efectivo y Equivalentes	79,193,824.24	39,424,758.97	37,506,603.69	81,111,979.52
1111	Efectivo	9,000.00	805,795.92	805,795.92	9,000.00
11111	Caja	9,000.00	805,795.92	805,795.92	9,000.00
11111	Caja	9,000.00	805,795.92	805,795.92	9,000.00
1112	Bancos/Tesorería	5,752,810.64	19,020,278.72	19,677,977.77	5,095,111.59
11121	Bancos Moneda Nacional	5,752,810.64	19,020,278.72	19,677,977.77	5,095,111.59
1112105	Bancos Moneda Nacional - CUENTAS BANCARIAS	5,752,810.64	19,020,278.72	19,677,977.77	5,095,111.59
1112105	Bancos Moneda Nacional - CUENTAS BANCARIAS	5,752,810.64	19,020,278.72	19,677,977.77	5,095,111.59
1114	Inversiones Temporales (Hasta 3 meses)	73,432,013.60	19,598,684.33	17,022,830.00	76,007,867.93
11141	Inversiones en Moneda Nacional CP	73,432,013.60	19,598,684.33	17,022,830.00	76,007,867.93
1114105	Inversiones en Moneda Nacional CP - CUENTAS BANCARIAS	73,432,013.60	19,598,684.33	17,022,830.00	76,007,867.93
1114105	Inversiones en Moneda Nacional CP - CUENTAS BANCARIAS	73,432,013.60	19,598,684.33	17,022,830.00	76,007,867.93
112	Derechos a Recibir Efectivo o Equivalentes	97,307,995.06	82,683,649.77	80,472,584.49	99,519,060.34
1122	Cuentas por Cobrar a Corto Plazo	3,906,364.51	19,899,211.30	20,270,903.03	3,534,672.78
11229	Otras Cuentas por Cobrar	3,906,364.51	19,899,211.30	20,270,903.03	3,534,672.78
112291	3% APORTACION DE TRABAJADORES	220,323.44	1,206,282.33	1,203,365.80	223,239.97
112291	3% APORTACION DE TRABAJADORES	220,323.44	1,206,282.33	1,203,365.80	223,239.97
112292	7% DE APORTACION DEL AYUNTAMIENTO	851,215.95	2,811,093.71	3,190,613.20	471,696.46
112292	7% DE APORTACION DEL AYUNTAMIENTO	851,215.95	2,811,093.71	3,190,613.20	471,696.46
112293	DESC. DE PRESTAMO QUIROGRAFARIO	2,489,622.76	13,913,857.34	13,916,152.49	2,487,327.61
112293	DESC. DE PRESTAMO QUIROGRAFARIO	2,489,622.76	13,913,857.34	13,916,152.49	2,487,327.61



Dirección de Pensiones y Beneficios
Sociales para los Trabajadores
Servicio del Municipio de
Torreón, Coahuila

Dirección de Pensiones del Municipio de Torreón

Balanza de Comprobación

Del 1 de mes de abril al 30 de mes de junio de 2013

Nivel: 7

CUENTA	DESCRIPCIÓN	SALDO INICIAL	DEBE	HABER	SALDO FINAL
112294	DESCUENTOS POR VALES	268,438.06	1,741,072.82	1,708,421.54	301,089.34
112294	DESCUENTOS POR VALES	268,438.06	1,741,072.82	1,708,421.54	301,089.34
112295	DESC. CAMPAÑA TU PESO EN ORO	24,689.00	73,741.00	73,790.50	24,639.50
112295	DESC. CAMPAÑA TU PESO EN ORO	24,689.00	73,741.00	73,790.50	24,639.50
112296	APORT. AYTO. PARA DESPENSAS	52,075.30	153,164.10	178,559.50	26,679.90
112296	APORT. AYTO. PARA DESPENSAS	52,075.30	153,164.10	178,559.50	26,679.90
1123	Deudores Diversos por Cobrar a Corto Plazo	216,612.39	68,290.30	66,139.52	218,763.17
11239	Otros Deudores Diversos por Cobrar a CP	216,612.39	68,290.30	66,139.52	218,763.17
112392	GASTOS A COMPROBAR	2,500.00	0.00	0.00	2,500.00
11239208	GASTOS A COMPROBAR - EMPLEADOS	2,500.00	0.00	0.00	2,500.00
112398	DEUDORES DIVERSOS	214,112.39	68,290.30	66,139.52	216,263.17
11239808	DEUDORES DIVERSOS PERSONAL DE PENSIONES - EMPLEADOS	195,616.57	56,565.00	49,053.13	203,128.44
112398502	DEUDORES DIVERSOS - PENSIONADOS Y JUBILADOS	18,495.82	11,725.30	17,086.39	13,134.73
1124	Ingresos por Recuperar a Corto Plazo	0.00	8,588,960.49	8,588,960.49	0.00
11244	Productos por Cobrar	0.00	8,588,960.49	8,588,960.49	0.00
11244	Productos por Cobrar	0.00	8,588,960.49	8,588,960.49	0.00
1126	Préstamos Otorgados a Corto Plazo	93,185,018.16	54,127,187.68	51,546,581.45	95,765,624.39
11262	Préstamos Otorgados a CP al Sector Privado	93,185,018.16	54,127,187.68	51,546,581.45	95,765,624.39
1126208	Préstamos Otorgados a CP al Sector Privado - EMPLEADOS	1,796,707.57	908,860.00	748,436.61	1,957,130.96
1126208	Préstamos Otorgados a CP al Sector Privado - EMPLEADOS	1,796,707.57	908,860.00	748,436.61	1,957,130.96
11262102	Préstamos Otorgados a CP al Sector Privado - DESPACHO DEL ALCALDE	84,837.62	19,235.00	96,145.64	7,926.98
11262102	Préstamos Otorgados a CP al Sector Privado - DESPACHO DEL ALCALDE	84,837.62	19,235.00	96,145.64	7,926.98



Dirección de Pensiones y Beneficios
Sociales para los Trabajadores
Servicio del Municipio de
Torreón, Coahuila.

Dirección de Pensiones del Municipio de Torreon

Balanza de Comprobación

Del 1 de enero de 2013 al 30 de junio de 2013

Nivel: 7

CUENTA	DESCRIPCIÓN	SALDO INICIAL	DEBE	HABER	SALDO FINAL
11262108	Préstamos Otorgados a CP al Sector Privado - DIRECCION GRAL DE PLANEACION Y CONTROL PROGRAMAS	1,491.11	0.00	1,491.11	0.00
11262108	Préstamos Otorgados a CP al Sector Privado - DIRECCION GRAL DE PLANEACION Y CONTROL PROGRAMAS	1,491.11	0.00	1,491.11	0.00
11262109	Préstamos Otorgados a CP al Sector Privado - FOMENTO Y DESARROLLO ECONOMICO	397,967.42	319,735.00	313,334.00	404,368.42
11262109	Préstamos Otorgados a CP al Sector Privado - FOMENTO Y DESARROLLO ECONOMICO	397,967.42	319,735.00	313,334.00	404,368.42
11262111	Préstamos Otorgados a CP al Sector Privado - VENTANILLA UNIVERSAL	1,929,697.56	1,589,287.00	1,341,031.22	2,177,953.34
11262111	Préstamos Otorgados a CP al Sector Privado - VENTANILLA UNIVERSAL	1,929,697.56	1,589,287.00	1,341,031.22	2,177,953.34
11262122	Préstamos Otorgados a CP al Sector Privado - BANDA DE MUSICA	255,137.50	189,620.00	161,918.27	282,839.23
11262122	Préstamos Otorgados a CP al Sector Privado - BANDA DE MUSICA	255,137.50	189,620.00	161,918.27	282,839.23
11262135	Préstamos Otorgados a CP al Sector Privado - DIRECCION DE ATENCION CIUDADANA	577,272.34	172,000.00	199,393.32	549,879.02
11262135	Préstamos Otorgados a CP al Sector Privado - DIRECCION DE ATENCION CIUDADANA	577,272.34	172,000.00	199,393.32	549,879.02
11262140	Préstamos Otorgados a CP al Sector Privado - COORD. DE PARTICIPACION CIUDADANA	742,474.17	535,082.00	627,006.60	650,549.57
11262140	Préstamos Otorgados a CP al Sector Privado - COORD. DE PARTICIPACION CIUDADANA	742,474.17	535,082.00	627,006.60	650,549.57
11262150	Préstamos Otorgados a CP al Sector Privado - DIF TORREON	1,331,131.15	1,007,404.00	920,122.70	1,418,412.45
11262150	Préstamos Otorgados a CP al Sector Privado - DIF TORREON	1,331,131.15	1,007,404.00	920,122.70	1,418,412.45
11262152	Préstamos Otorgados a CP al Sector Privado - SALA DE REGIDORES	1,629,119.44	1,273,107.91	1,005,726.80	1,896,500.55
11262152	Préstamos Otorgados a CP al Sector Privado - SALA DE REGIDORES	1,629,119.44	1,273,107.91	1,005,726.80	1,896,500.55
11262160	Préstamos Otorgados a CP al Sector Privado - COMUNICACIÓN SOCIAL	97,171.42	240,649.00	82,438.51	255,381.91
11262160	Préstamos Otorgados a CP al Sector Privado - COMUNICACIÓN SOCIAL	97,171.42	240,649.00	82,438.51	255,381.91
11262162	Préstamos Otorgados a CP al Sector Privado - RADIO EDUCACION - TORREON	80,356.64	62,706.64	69,429.98	73,633.30
11262162	Préstamos Otorgados a CP al Sector Privado - RADIO EDUCACION - TORREON	80,356.64	62,706.64	69,429.98	73,633.30



Dirección de Pensiones y Beneficios
Sociales para los Trabajadores
Servicio del Municipio de
Torreón, Coahuila

Dirección de Pensiones del Municipio de Torreón

Balanza de Comprobación

Del 1 de mes de abril al 30 de mes de junio de 2013

Nivel: 7

CUENTA	DESCRIPCIÓN	SALDO INICIAL	DEBE	HABER	SALDO FINAL
11262180	Préstamos Otorgados a CP al Sector Privado - CONTRALORIA	282,676.39	8,560.00	176,393.71	114,842.68
11262180	Préstamos Otorgados a CP al Sector Privado - CONTRALORIA	282,676.39	8,560.00	176,393.71	114,842.68
11262195	Préstamos Otorgados a CP al Sector Privado - PROTECCION CIVIL	52,331.41	0.00	20,420.88	31,910.53
11262195	Préstamos Otorgados a CP al Sector Privado - PROTECCION CIVIL	52,331.41	0.00	20,420.88	31,910.53
11262200	Préstamos Otorgados a CP al Sector Privado - TESORERIA MUNICIPAL	376,258.72	172,000.00	224,154.39	324,104.33
11262200	Préstamos Otorgados a CP al Sector Privado - TESORERIA MUNICIPAL	376,258.72	172,000.00	224,154.39	324,104.33
11262201	Préstamos Otorgados a CP al Sector Privado - DIRECCION DE INVERSION	59,363.89	0.00	5,016.66	54,347.23
11262201	Préstamos Otorgados a CP al Sector Privado - DIRECCION DE INVERSION	59,363.89	0.00	5,016.66	54,347.23
11262210	Préstamos Otorgados a CP al Sector Privado - SERVICIOS ADMINISTRATIVOS	78,262.60	1,727.23	27,814.75	52,175.08
11262210	Préstamos Otorgados a CP al Sector Privado - SERVICIOS ADMINISTRATIVOS	78,262.60	1,727.23	27,814.75	52,175.08
11262213	Préstamos Otorgados a CP al Sector Privado - SERVICIOS PROFESIONALES	532,208.69	276,156.00	239,605.27	568,759.42
11262213	Préstamos Otorgados a CP al Sector Privado - SERVICIOS PROFESIONALES	532,208.69	276,156.00	239,605.27	568,759.42
11262214	Préstamos Otorgados a CP al Sector Privado - PERS. DIS. DIR. GRAL. ADMINISTRATIVA	149,651.10	2,044.70	16,937.55	134,758.25
11262214	Préstamos Otorgados a CP al Sector Privado - PERS. DIS. DIR. GRAL. ADMINISTRATIVA	149,651.10	2,044.70	16,937.55	134,758.25
11262220	Préstamos Otorgados a CP al Sector Privado - ADQUISICIONES	492,097.13	519,960.00	450,534.02	561,523.11
11262220	Préstamos Otorgados a CP al Sector Privado - ADQUISICIONES	492,097.13	519,960.00	450,534.02	561,523.11
11262225	Préstamos Otorgados a CP al Sector Privado - INTENDENCIA	2,001,865.76	1,383,404.00	1,269,285.82	2,115,983.94
11262225	Préstamos Otorgados a CP al Sector Privado - INTENDENCIA	2,001,865.76	1,383,404.00	1,269,285.82	2,115,983.94
11262230	Préstamos Otorgados a CP al Sector Privado - CONTROL PRESUPUESTAL	389,748.30	640,800.00	379,198.35	651,349.95
11262230	Préstamos Otorgados a CP al Sector Privado - CONTROL PRESUPUESTAL	389,748.30	640,800.00	379,198.35	651,349.95
11262240	Préstamos Otorgados a CP al Sector Privado - EGRESOS	0.00	28,250.00	10,865.40	17,384.60
11262240	Préstamos Otorgados a CP al Sector Privado - EGRESOS	0.00	28,250.00	10,865.40	17,384.60



Dirección de Pensiones y Beneficios
Sociales para los Trabajadores
Servicio del Municipio de
Torreón, Coahuila

Dirección de Pensiones del Municipio de Torreón

Balanza de Comprobación

Del 1 de abril al 30 de junio de 2013

Nivel: 7

CUENTA	DESCRIPCIÓN	SALDO INICIAL	DEBE	HABER	SALDO FINAL
11262243	Préstamos Otorgados a CP al Sector Privado - CONTABILIDAD	402,875.06	22,190.00	87,066.74	337,998.32
11262243	Préstamos Otorgados a CP al Sector Privado - CONTABILIDAD	402,875.06	22,190.00	87,066.74	337,998.32
11262247	Préstamos Otorgados a CP al Sector Privado - CAJA GENERAL	277,500.02	0.00	36,999.96	240,500.06
11262247	Préstamos Otorgados a CP al Sector Privado - CAJA GENERAL	277,500.02	0.00	36,999.96	240,500.06
11262250	Préstamos Otorgados a CP al Sector Privado - INGRESOS	578,258.49	258,000.00	292,275.82	543,982.67
11262250	Préstamos Otorgados a CP al Sector Privado - INGRESOS	578,258.49	258,000.00	292,275.82	543,982.67
11262251	Préstamos Otorgados a CP al Sector Privado - COORDINACION DE CAJAS	1,167,411.71	226,827.00	276,263.38	1,117,975.33
11262251	Préstamos Otorgados a CP al Sector Privado - COORDINACION DE CAJAS	1,167,411.71	226,827.00	276,263.38	1,117,975.33
11262257	Préstamos Otorgados a CP al Sector Privado - IMPUESTO PREDIAL	169,611.11	0.00	14,333.34	155,277.77
11262257	Préstamos Otorgados a CP al Sector Privado - IMPUESTO PREDIAL	169,611.11	0.00	14,333.34	155,277.77
11262258	Préstamos Otorgados a CP al Sector Privado - CATASTRO	2,993,524.56	1,602,128.78	1,677,244.03	2,918,409.31
11262258	Préstamos Otorgados a CP al Sector Privado - CATASTRO	2,993,524.56	1,602,128.78	1,677,244.03	2,918,409.31
11262266	Préstamos Otorgados a CP al Sector Privado - PARQUIMETROS	434,093.76	277,824.00	233,964.15	477,953.61
11262266	Préstamos Otorgados a CP al Sector Privado - PARQUIMETROS	434,093.76	277,824.00	233,964.15	477,953.61
11262267	Préstamos Otorgados a CP al Sector Privado - PARQUIMETROS E INFRACCIONES	1,154,922.99	623,020.00	648,560.43	1,129,382.56
11262267	Préstamos Otorgados a CP al Sector Privado - PARQUIMETROS E INFRACCIONES	1,154,922.99	623,020.00	648,560.43	1,129,382.56
11262268	Préstamos Otorgados a CP al Sector Privado - PLAZAS Y MERCADOS	1,611,219.55	1,288,441.63	1,106,416.30	1,793,244.88
11262268	Préstamos Otorgados a CP al Sector Privado - PLAZAS Y MERCADOS	1,611,219.55	1,288,441.63	1,106,416.30	1,793,244.88
11262270	Préstamos Otorgados a CP al Sector Privado - SERVICIOS ESPECIALES Y ESPECTACULOS	280,055.55	172,000.00	187,611.11	264,444.44
11262270	Préstamos Otorgados a CP al Sector Privado - SERVICIOS ESPECIALES Y ESPECTACULOS	280,055.55	172,000.00	187,611.11	264,444.44
11262275	Préstamos Otorgados a CP al Sector Privado - REZAGOS Y EJECUCION	1,825,743.58	775,368.00	609,140.70	1,991,970.88
11262275	Préstamos Otorgados a CP al Sector Privado - REZAGOS Y EJECUCION	1,825,743.58	775,368.00	609,140.70	1,991,970.88



Dirección de Pensiones del Municipio de Torreon

Balanza de Comprobación

Dirección de Pensiones y Bono
Socios para los Trabajadores
Servicio del Municipio de
Torreon, Coahuila

Del 1 de mes de abril al 30 de mes de junio de 2013

Nivel: 7

CUENTA	DESCRIPCIÓN	SALDO INICIAL	DEBE	HABER	SALDO FINAL
11262279	Préstamos Otorgados a CP al Sector Privado - REZAGO PREDIAL	4,318,264.93	1,803,946.00	2,028,601.40	4,093,609.53
11262279	Préstamos Otorgados a CP al Sector Privado - REZAGO PREDIAL	4,318,264.93	1,803,946.00	2,028,601.40	4,093,609.53
11262290	Préstamos Otorgados a CP al Sector Privado - INFORMATICA	228,033.37	223,600.00	236,000.05	215,633.32
11262290	Préstamos Otorgados a CP al Sector Privado - INFORMATICA	228,033.37	223,600.00	236,000.05	215,633.32
11262300	Préstamos Otorgados a CP al Sector Privado - SEGURIDAD PUBLICA	3,348,199.48	2,442,303.00	2,407,130.77	3,383,371.71
11262300	Préstamos Otorgados a CP al Sector Privado - SEGURIDAD PUBLICA	3,348,199.48	2,442,303.00	2,407,130.77	3,383,371.71
11262301	Préstamos Otorgados a CP al Sector Privado - DIR. ADMVA S.P.M	328,321.68	132,060.00	207,445.56	252,936.12
11262301	Préstamos Otorgados a CP al Sector Privado - DIR. ADMVA S.P.M	328,321.68	132,060.00	207,445.56	252,936.12
11262310	Préstamos Otorgados a CP al Sector Privado - SERVICIOS ESPECIALES DE SEGURIDAD PUBLICA	-2,386.32	6,200.06	6,199.98	-2,386.24
11262310	Préstamos Otorgados a CP al Sector Privado - SERVICIOS ESPECIALES DE SEGURIDAD PUBLICA	-2,386.32	6,200.06	6,199.98	-2,386.24
11262315	Préstamos Otorgados a CP al Sector Privado - VIALIDAD Y TURISMO	1,619,253.68	948,732.68	931,108.60	1,636,877.76
11262315	Préstamos Otorgados a CP al Sector Privado - VIALIDAD Y TURISMO	1,619,253.68	948,732.68	931,108.60	1,636,877.76
11262360	Préstamos Otorgados a CP al Sector Privado - BOMBEROS	1,399,195.31	1,001,380.00	960,901.70	1,439,673.61
11262360	Préstamos Otorgados a CP al Sector Privado - BOMBEROS	1,399,195.31	1,001,380.00	960,901.70	1,439,673.61
11262370	Préstamos Otorgados a CP al Sector Privado - SUB- ESTACION DE BOMBEROS	109,674.86	51,120.00	60,127.53	100,667.33
11262370	Préstamos Otorgados a CP al Sector Privado - SUB- ESTACION DE BOMBEROS	109,674.86	51,120.00	60,127.53	100,667.33
11262400	Préstamos Otorgados a CP al Sector Privado - DESARROLLO SOCIAL	243,024.04	43,400.00	89,881.64	196,542.40
11262400	Préstamos Otorgados a CP al Sector Privado - DESARROLLO SOCIAL	243,024.04	43,400.00	89,881.64	196,542.40
11262401	Préstamos Otorgados a CP al Sector Privado - DIR. ADMVA DESARROLLO HUMANO	582,269.58	111,055.00	148,311.17	545,013.41
11262401	Préstamos Otorgados a CP al Sector Privado - DIR. ADMVA DESARROLLO HUMANO	582,269.58	111,055.00	148,311.17	545,013.41
11262403	Préstamos Otorgados a CP al Sector Privado - ATENCION A LA JUVENTUD	188,024.80	229,936.00	209,355.67	208,605.13
11262403	Préstamos Otorgados a CP al Sector Privado - ATENCION A LA JUVENTUD	188,024.80	229,936.00	209,355.67	208,605.13



Dirección de Pensiones del Municipio de Torreon

Balanza de Comprobación

Dirección de Pensiones y Bono
Sociales para los Trabajadores
Servicio del Municipio de
Torreon, Coahuila

Del 1 de mes de abril al 30 de mes de junio de 2013

Nivel: 7

CUENTA	DESCRIPCIÓN	SALDO INICIAL	DEBE	HABER	SALDO FINAL
11262404	Préstamos Otorgados a CP al Sector Privado - PROGRAMA DE SEARROLLO SOCIAL	315,532.62	0.00	135,928.48	179,604.14
11262404	Préstamos Otorgados a CP al Sector Privado - PROGRAMA DE SEARROLLO SOCIAL	315,532.62	0.00	135,928.48	179,604.14
11262406	Préstamos Otorgados a CP al Sector Privado - DIR. DE GESTION Y ENLACE	135,797.18	146,200.00	143,349.98	138,647.20
11262406	Préstamos Otorgados a CP al Sector Privado - DIR. DE GESTION Y ENLACE	135,797.18	146,200.00	143,349.98	138,647.20
11262410	Préstamos Otorgados a CP al Sector Privado - DIRECCION DE SALUD Y ASISTENCIA SOCIAL	1,608,739.17	840,410.83	776,644.78	1,672,505.22
11262410	Préstamos Otorgados a CP al Sector Privado - DIRECCION DE SALUD Y ASISTENCIA SOCIAL	1,608,739.17	840,410.83	776,644.78	1,672,505.22
11262415	Préstamos Otorgados a CP al Sector Privado - DIFUSION CULTURAL	397,779.28	212,453.00	286,016.40	324,215.88
11262415	Préstamos Otorgados a CP al Sector Privado - DIFUSION CULTURAL	397,779.28	212,453.00	286,016.40	324,215.88
11262417	Préstamos Otorgados a CP al Sector Privado - CENTRO CULTURAL JOSE. R. MIJARES	189,500.12	213,263.80	200,551.08	202,212.84
11262417	Préstamos Otorgados a CP al Sector Privado - CENTRO CULTURAL JOSE. R. MIJARES	189,500.12	213,263.80	200,551.08	202,212.84
11262418	Préstamos Otorgados a CP al Sector Privado - CENTRO CULTURAL PABLO C. MORENO	422,873.76	293,840.00	211,667.96	505,045.80
11262418	Préstamos Otorgados a CP al Sector Privado - CENTRO CULTURAL PABLO C. MORENO	422,873.76	293,840.00	211,667.96	505,045.80
11262419	Préstamos Otorgados a CP al Sector Privado - CASA DEL CERRO	66,827.81	107,269.00	63,241.88	110,854.93
11262419	Préstamos Otorgados a CP al Sector Privado - CASA DEL CERRO	66,827.81	107,269.00	63,241.88	110,854.93
11262423	Préstamos Otorgados a CP al Sector Privado - MUSEO DEL FERROCARRIL	277,258.41	424,737.78	244,177.41	457,818.78
11262423	Préstamos Otorgados a CP al Sector Privado - MUSEO DEL FERROCARRIL	277,258.41	424,737.78	244,177.41	457,818.78
11262424	Préstamos Otorgados a CP al Sector Privado - MUSEO DEL ALGODÓN	267,453.24	354,760.00	488,248.07	133,965.17
11262424	Préstamos Otorgados a CP al Sector Privado - MUSEO DEL ALGODÓN	267,453.24	354,760.00	488,248.07	133,965.17
11262425	Préstamos Otorgados a CP al Sector Privado - PERSONAL ADSC. COORD. REG. BIB	78,998.20	88,800.00	80,848.20	86,950.00
11262425	Préstamos Otorgados a CP al Sector Privado - PERSONAL ADSC. COORD. REG. BIB	78,998.20	88,800.00	80,848.20	86,950.00
11262426	Préstamos Otorgados a CP al Sector Privado - BIBLIOTECA EFRAIN GONZALEZ	225,083.30	74,000.00	82,324.97	216,758.33



Dirección de Pensiones y Beneficios
 Sociales para los Trabajadores
 del Servicio del Municipio de
 Torreón, Coahuila

Dirección de Pensiones del Municipio de Torreón

Balanza de Comprobación

Del 1 de mes de abril al 30 de mes de junio de 2013

Nivel: 7

CUENTA	DESCRIPCIÓN	SALDO INICIAL	DEBE	HABER	SALDO FINAL
11262426	Préstamos Otorgados a CP al Sector Privado - BIBLIOTECA EFRAIN GONZALEZ	225,083.30	74,000.00	82,324.97	216,758.33
11262427	Préstamos Otorgados a CP al Sector Privado - BIBL. PABLO C. MORENO Y BIBL. EFRAIN GLZ. LUNA	<u>762,306.36</u>	<u>206,075.00</u>	<u>237,526.79</u>	<u>730,854.57</u>
11262427	Préstamos Otorgados a CP al Sector Privado - BIBL. PABLO C. MORENO Y BIBL. EFRAIN GLZ. LUNA	762,306.36	206,075.00	237,526.79	730,854.57
11262428	Préstamos Otorgados a CP al Sector Privado - BIBLIOTECA JOSE R. MIJARES Y BIBLIOTECA LA MINA	<u>669,909.37</u>	<u>320,600.00</u>	<u>361,375.40</u>	<u>629,133.97</u>
11262428	Préstamos Otorgados a CP al Sector Privado - BIBLIOTECA JOSE R. MIJARES Y BIBLIOTECA LA MINA	669,909.37	320,600.00	361,375.40	629,133.97
11262429	Préstamos Otorgados a CP al Sector Privado - BIBLIOTECA MUNICIPAL	425,093.77	103,200.00	119,527.05	408,766.72
11262429	Préstamos Otorgados a CP al Sector Privado - BIBLIOTECA MUNICIPAL	425,093.77	103,200.00	119,527.05	408,766.72
11262430	Préstamos Otorgados a CP al Sector Privado - BIBLIOTECA LAS LUISAS	<u>581,241.41</u>	<u>395,701.00</u>	<u>395,909.52</u>	<u>581,032.89</u>
11262430	Préstamos Otorgados a CP al Sector Privado - BIBLIOTECA LAS LUISAS	581,241.41	395,701.00	395,909.52	581,032.89
11262431	Préstamos Otorgados a CP al Sector Privado - BIBLIOTECA ANTONIO NARRO	<u>201,166.67</u>	<u>0.00</u>	<u>16,999.98</u>	<u>184,166.69</u>
11262431	Préstamos Otorgados a CP al Sector Privado - BIBLIOTECA ANTONIO NARRO	201,166.67	0.00	16,999.98	184,166.69
11262434	Préstamos Otorgados a CP al Sector Privado - BIBLIOTECA ENRIQUETA ROCHA	<u>527,264.72</u>	<u>243,285.40</u>	<u>281,677.11</u>	<u>488,873.01</u>
11262434	Préstamos Otorgados a CP al Sector Privado - BIBLIOTECA ENRIQUETA ROCHA	527,264.72	243,285.40	281,677.11	488,873.01
11262436	Préstamos Otorgados a CP al Sector Privado - BIBLIOTECA BEATRIZ GONZALEZ	<u>39,169.89</u>	<u>0.00</u>	<u>8,104.14</u>	<u>31,065.75</u>
11262436	Préstamos Otorgados a CP al Sector Privado - BIBLIOTECA BEATRIZ GONZALEZ	39,169.89	0.00	8,104.14	31,065.75
11262439	Préstamos Otorgados a CP al Sector Privado - BIBLIOTECA CENTENARIO	<u>205,873.02</u>	<u>0.00</u>	<u>16,163.76</u>	<u>189,709.26</u>
11262439	Préstamos Otorgados a CP al Sector Privado - BIBLIOTECA CENTENARIO	205,873.02	0.00	16,163.76	189,709.26
11262440	Préstamos Otorgados a CP al Sector Privado - UNIDADES DEPORTIVAS	<u>7,012.02</u>	<u>0.00</u>	<u>6,010.44</u>	<u>1,001.58</u>
11262440	Préstamos Otorgados a CP al Sector Privado - UNIDADES DEPORTIVAS	7,012.02	0.00	6,010.44	1,001.58
11262441	Préstamos Otorgados a CP al Sector Privado - BIBLIOTECA MANUEL JOSE OTHON	<u>4,649.95</u>	<u>0.00</u>	<u>3,100.02</u>	<u>1,549.93</u>
11262441	Préstamos Otorgados a CP al Sector Privado - BIBLIOTECA MANUEL JOSE OTHON	4,649.95	0.00	3,100.02	1,549.93



Dirección de Pensiones del Municipio de Torreon

Balanza de Comprobación

Dirección de Pensiones y Beneficios Sociales para los Trabajadores del Sector del Municipio de Torreon, Coahuila

Del 1 de mes de abril al 30 de mes de junio de 2013

Nivel: 7

CUENTA	DESCRIPCIÓN	SALDO INICIAL	DEBE	HABER	SALDO FINAL
11262442	Préstamos Otorgados a CP al Sector Privado - BIBLIOTECA SOLIDARIDAD	180,041.74	0.00	20,625.00	159,416.74
11262442	Préstamos Otorgados a CP al Sector Privado - BIBLIOTECA SOLIDARIDAD	180,041.74	0.00	20,625.00	159,416.74
11262443	Préstamos Otorgados a CP al Sector Privado - UNIDAD DEP. NAZARIO ORTIZ GARZA	260,383.65	202,242.00	190,546.54	272,079.11
11262443	Préstamos Otorgados a CP al Sector Privado - UNIDAD DEP. NAZARIO ORTIZ GARZA	260,383.65	202,242.00	190,546.54	272,079.11
11262444	Préstamos Otorgados a CP al Sector Privado - BIBLIOTECA SOR JUANA INES	159,246.71	90,000.00	107,104.98	142,141.73
11262444	Préstamos Otorgados a CP al Sector Privado - BIBLIOTECA SOR JUANA INES	159,246.71	90,000.00	107,104.98	142,141.73
11262446	Préstamos Otorgados a CP al Sector Privado - BIBLIOTECA FERNANDO H. MIRELES	34,662.84	47,100.00	37,606.59	44,156.25
11262446	Préstamos Otorgados a CP al Sector Privado - BIBLIOTECA FERNANDO H. MIRELES	34,662.84	47,100.00	37,606.59	44,156.25
11262460	Préstamos Otorgados a CP al Sector Privado - CONSEJO MUNICIPAL DEL DEPORTE	479,245.69	322,419.04	212,925.05	588,739.68
11262460	Préstamos Otorgados a CP al Sector Privado - CONSEJO MUNICIPAL DEL DEPORTE	479,245.69	322,419.04	212,925.05	588,739.68
11262500	Préstamos Otorgados a CP al Sector Privado - OBRAS PUBLICAS	1,614,162.29	1,325,835.00	1,278,449.46	1,661,547.83
11262500	Préstamos Otorgados a CP al Sector Privado - OBRAS PUBLICAS	1,614,162.29	1,325,835.00	1,278,449.46	1,661,547.83
11262502	Préstamos Otorgados a CP al Sector Privado - PENSIONADOS Y JUBILADOS	3,138,324.54	2,221,006.64	2,015,244.49	3,344,086.69
11262502	Préstamos Otorgados a CP al Sector Privado - PENSIONADOS Y JUBILADOS	3,138,324.54	2,221,006.64	2,015,244.49	3,344,086.69
11262520	Préstamos Otorgados a CP al Sector Privado - DESARROLLO URBANO	1,197,566.67	324,307.00	506,718.41	1,015,155.26
11262520	Préstamos Otorgados a CP al Sector Privado - DESARROLLO URBANO	1,197,566.67	324,307.00	506,718.41	1,015,155.26
11262521	Préstamos Otorgados a CP al Sector Privado - INGENIERIA DE TRANSITO	9,693.75	0.00	9,693.75	0.00
11262521	Préstamos Otorgados a CP al Sector Privado - INGENIERIA DE TRANSITO	9,693.75	0.00	9,693.75	0.00
11262530	Préstamos Otorgados a CP al Sector Privado - MANTENIMIENTO URBANO	3,313,468.13	2,490,183.00	2,206,566.51	3,597,084.62
11262530	Préstamos Otorgados a CP al Sector Privado - MANTENIMIENTO URBANO	3,313,468.13	2,490,183.00	2,206,566.51	3,597,084.62
11262531	Préstamos Otorgados a CP al Sector Privado - SEMAFOROS	334,787.37	15,250.00	50,432.36	299,605.01
11262531	Préstamos Otorgados a CP al Sector Privado - SEMAFOROS	334,787.37	15,250.00	50,432.36	299,605.01
11262540	Préstamos Otorgados a CP al Sector Privado - ELECTRICO	1,680,416.20	627,205.53	513,061.53	1,794,560.20



Dirección de Pensiones del Municipio de Torreon

Balanza de Comprobación

Dirección de Pensiones y Bono
Seciales para los Trabajadores
Servicio del Ayuntamiento de
Torreón, Coahuila

Del 1 de mes de abril al 30 de mes de junio de 2013

Nivel: 7

CUENTA	DESCRIPCIÓN	SALDO INICIAL	DEBE	HABER	SALDO FINAL
11262540	Préstamos Otorgados a CP al Sector Privado - ELECTRICO	1,680,416.20	627,205.53	513,061.53	1,794,560.20
11262550	Préstamos Otorgados a CP al Sector Privado - DIRECCION GRAL PUBLICOS ECOLOGICOS	432,852.40	88,313.00	125,311.07	395,854.33
11262550	Préstamos Otorgados a CP al Sector Privado - DIRECCION GRAL PUBLICOS ECOLOGICOS	432,852.40	88,313.00	125,311.07	395,854.33
11262552	Préstamos Otorgados a CP al Sector Privado - MEDIO AMBIENTE	907,296.63	455,364.00	496,930.89	865,729.74
11262552	Préstamos Otorgados a CP al Sector Privado - MEDIO AMBIENTE	907,296.63	455,364.00	496,930.89	865,729.74
11262553	Préstamos Otorgados a CP al Sector Privado - ECOLOGIA	61,659.35	0.00	16,854.85	44,804.50
11262553	Préstamos Otorgados a CP al Sector Privado - ECOLOGIA	61,659.35	0.00	16,854.85	44,804.50
11262557	Préstamos Otorgados a CP al Sector Privado - AUTOTRANSPORTE	683,110.63	354,702.00	378,148.48	659,664.15
11262557	Préstamos Otorgados a CP al Sector Privado - AUTOTRANSPORTE	683,110.63	354,702.00	378,148.48	659,664.15
11262563	Préstamos Otorgados a CP al Sector Privado - RASTRO MUNICIPAL	1,673,114.92	1,268,552.00	1,168,997.05	1,772,669.87
11262563	Préstamos Otorgados a CP al Sector Privado - RASTRO MUNICIPAL	1,673,114.92	1,268,552.00	1,168,997.05	1,772,669.87
11262567	Préstamos Otorgados a CP al Sector Privado - LIMPIEZA	803,582.19	843,560.00	730,743.78	916,398.41
11262567	Préstamos Otorgados a CP al Sector Privado - LIMPIEZA	803,582.19	843,560.00	730,743.78	916,398.41
11262580	Préstamos Otorgados a CP al Sector Privado - PANTEON MUNICIPAL	138,658.53	128,845.00	99,986.26	167,517.27
11262580	Préstamos Otorgados a CP al Sector Privado - PANTEON MUNICIPAL	138,658.53	128,845.00	99,986.26	167,517.27
11262590	Préstamos Otorgados a CP al Sector Privado - PARQUES Y JARDINES	27,047,679.35	14,642,045.88	13,977,023.46	27,712,701.77
11262590	Préstamos Otorgados a CP al Sector Privado - PARQUES Y JARDINES	27,047,679.35	14,642,045.88	13,977,023.46	27,712,701.77
11262700	Préstamos Otorgados a CP al Sector Privado - SECRETARIA DEL AYUNTAMIENTO	838,944.52	297,700.00	214,213.17	922,431.35
11262700	Préstamos Otorgados a CP al Sector Privado - SECRETARIA DEL AYUNTAMIENTO	838,944.52	297,700.00	214,213.17	922,431.35
11262705	Préstamos Otorgados a CP al Sector Privado - TRIBUNALES	1,222,558.01	568,162.65	506,691.57	1,284,029.09
11262705	Préstamos Otorgados a CP al Sector Privado - TRIBUNALES	1,222,558.01	568,162.65	506,691.57	1,284,029.09
11262707	Préstamos Otorgados a CP al Sector Privado - DEPOSITO DE VEHICULO	0.00	34,000.00	944.44	33,055.56



Dirección de Pensiones y Bienes
Sociales, Bienes y Patrimonio
Servicio del Municipio de
Torreón, Coahuila

Dirección de Pensiones del Municipio de Torreón

Balanza de Comprobación

Del 1 de mes de abril al 30 de mes de junio de 2013

Nivel: 7

CUENTA	DESCRIPCIÓN	SALDO INICIAL	DEBE	HABER	SALDO FINAL
11262707	Préstamos Otorgados a CP al Sector Privado - DEPOSITO DE VEHICULO	0.00	34,000.00	944.44	33,055.56
11262710	Préstamos Otorgados a CP al Sector Privado - CARCEL MUNICIPAL	65,139.22	51,334.00	38,691.73	77,781.49
11262710	Préstamos Otorgados a CP al Sector Privado - CARCEL MUNICIPAL	65,139.22	51,334.00	38,691.73	77,781.49
11262715	Préstamos Otorgados a CP al Sector Privado - ASUNTOS JURIDICOS	395,499.23	531,617.00	292,702.49	634,413.74
11262715	Préstamos Otorgados a CP al Sector Privado - ASUNTOS JURIDICOS	395,499.23	531,617.00	292,702.49	634,413.74
11262720	Préstamos Otorgados a CP al Sector Privado - TENENCIA DE LA TIERRA DIRECCION DE PATRIMONIO	1,118,905.42	818,881.50	669,152.01	1,268,634.91
11262720	Préstamos Otorgados a CP al Sector Privado - TENENCIA DE LA TIERRA DIRECCION DE PATRIMONIO	1,118,905.42	818,881.50	669,152.01	1,268,634.91
11262725	Préstamos Otorgados a CP al Sector Privado - JUNTA MUNICIPAL DE RECLUTAMIENTO	48,255.83	121,150.00	86,105.86	83,299.97
11262725	Préstamos Otorgados a CP al Sector Privado - JUNTA MUNICIPAL DE RECLUTAMIENTO	48,255.83	121,150.00	86,105.86	83,299.97
11262740	Préstamos Otorgados a CP al Sector Privado - ARCHIVO MUNICIPAL	1,341,312.36	642,696.00	594,074.66	1,389,933.70
11262740	Préstamos Otorgados a CP al Sector Privado - ARCHIVO MUNICIPAL	1,341,312.36	642,696.00	594,074.66	1,389,933.70
113	Derechos a Recibir Bienes o Servicios	8,240.69	11,241.84	4,788.20	14,694.33
1135	SEGUROS PAGADOS POR ANTICIPADO	8,240.69	11,241.84	4,788.20	14,694.33
113511	SEGUROS PAGADOS POR ANTICIPADO - PRESTADORES DE SERVICIO	8,240.69	11,241.84	4,788.20	14,694.33
113511	SEGUROS PAGADOS POR ANTICIPADO - PRESTADORES DE SERVICIO	8,240.69	11,241.84	4,788.20	14,694.33
12	ACTIVO NO CIRCULANTE	1,299,951.52	9,938.18	62,134.70	1,247,755.00
123	Bienes Inmuebles, Infraestructura y Construcciones en Proceso	1,360,440.36	0.00	0.00	1,360,440.36
1231	Terrenos	500,000.00	0.00	0.00	500,000.00
1231	Terrenos	500,000.00	0.00	0.00	500,000.00
1233	Edificios no residenciales	860,440.36	0.00	0.00	860,440.36
1233	Edificios no residenciales	860,440.36	0.00	0.00	860,440.36



Dirección de Pensiones y Bienes
 y Servicios para el Tribunal de
 Justicia del Estado de
 Coahuila de Zaragoza

Dirección de Pensiones del Municipio de Torreón

Balanza de Comprobación

Del 1 de mes de abril al 30 de mes de junio de 2013

Nivel: 7

CUENTA	DESCRIPCIÓN	SALDO INICIAL	DEBE	HABER	SALDO FINAL
124	Bienes Muebles	764,290.89	9,938.18	0.00	774,229.07
1241	Mobiliario y Equipo de Administración	617,290.89	9,938.18	0.00	627,229.07
12413	Equipo de Cómputo y de Tecnologías de la Información	381,207.77	4,976.40	0.00	386,184.17
12413	Equipo de Cómputo y de Tecnologías de la Información	381,207.77	4,976.40	0.00	386,184.17
12419	Otros Mobiliarios y Equipos de Administración	236,083.12	4,961.78	0.00	241,044.90
12419	Otros Mobiliarios y Equipos de Administración	236,083.12	4,961.78	0.00	241,044.90
1244	Equipo de Transporte	147,000.00	0.00	0.00	147,000.00
12441	Automóviles y Camiones	147,000.00	0.00	0.00	147,000.00
12441	Automóviles y Camiones	147,000.00	0.00	0.00	147,000.00
126	Depreciaciones, Deterioro y Amortizaciones Acumuladas de Bienes	-976,868.73	0.00	40,060.70	-1,016,929.43
1261	Depreciación Acumulada de Bienes Inmuebles	-451,731.41	0.00	10,755.51	-462,486.92
12612	Depreciación Acumulada de Edificios no Residenciales	-451,731.41	0.00	10,755.51	-462,486.92
12612	Depreciación Acumulada de Edificios no Residenciales	-451,731.41	0.00	10,755.51	-462,486.92
1263	Depreciación Acumulada Muebles	-525,137.32	0.00	29,305.19	-554,442.51
12631	Depreciación Acumulada de Mobiliario y Equipo de Administración	-185,953.49	0.00	2,489.13	-188,442.62
12631	Depreciación Acumulada de Mobiliario y Equipo de Administración	-185,953.49	0.00	2,489.13	-188,442.62
12634	Depreciación Acumulada de Equipo de Transporte	-39,812.50	0.00	9,187.50	-49,000.00
12634	Depreciación Acumulada de Equipo de Transporte	-39,812.50	0.00	9,187.50	-49,000.00
12637	DEPRECIACION BIENES INFORMATICOS	-299,371.33	0.00	17,628.56	-316,999.89
12637	DEPRECIACION BIENES INFORMATICOS	-299,371.33	0.00	17,628.56	-316,999.89
127	Activos Diferidos	152,089.00	0.00	22,074.00	130,015.00
1279	Otros Activos Diferidos	152,089.00	0.00	22,074.00	130,015.00
127901	IMPUESTOS A FAVOR	152,089.00	0.00	22,074.00	130,015.00



Dirección de Pensiones y Retiro
 Servicios para los Trabajadores
 del Municipio de
 Torreon, Coahuila

Dirección de Pensiones del Municipio de Torreon

Balanza de Comprobación

Del 1 de mes de abril al 30 de mes de junio de 2013

Nivel: 7

CUENTA	DESCRIPCIÓN	SALDO INICIAL	DEBE	HABER	SALDO FINAL
12790101	PAGO DEL ENTERO EN EXCESO DE ISR 2011-2012	152,089.00	0.00	22,074.00	130,015.00
12790101	PAGO DEL ENTERO EN EXCESO DE ISR 2011-2012	152,089.00	0.00	22,074.00	130,015.00
2	PASIVO	67,789,742.44	39,546,490.31	41,450,453.57	59,693,705.70
21	PASIVO CIRCULANTE	67,789,742.44	39,546,490.31	41,450,453.57	69,693,705.70
211	Cuentas por Pagar a Corto Plazo	32,566,355.20	36,893,582.25	37,958,463.73	33,631,236.68
2111	Servicios Personales por Pagar a Corto Plazo	0.00	4,568,388.50	4,568,388.50	0.00
21111	Remuneración por Pagar al Personal de Carácter Permanente a CP	0.00	4,568,388.50	4,568,388.50	0.00
2111108	Remuneración por Pagar al Personal de Carácter Permanente a CP - EMPLEADOS	0.00	36,400.00	36,400.00	0.00
2111108	Remuneración por Pagar al Personal de Carácter Permanente a CP - EMPLEADOS	0.00	36,400.00	36,400.00	0.00
2111110	Remuneración por Pagar al Personal de Carácter Permanente a CP - OTROS	0.00	4,495,106.57	4,495,106.57	0.00
2111110	Remuneración por Pagar al Personal de Carácter Permanente a CP - OTROS	0.00	4,495,106.57	4,495,106.57	0.00
2111111	Remuneración por Pagar al Personal de Carácter Permanente a CP - PRESTADORES DE SERVICIO	0.00	20,168.11	20,168.11	0.00
2111111	Remuneración por Pagar al Personal de Carácter Permanente a CP - PRESTADORES DE SERVICIO	0.00	20,168.11	20,168.11	0.00
21111502	Remuneración por Pagar al Personal de Carácter Permanente a CP - PENSIONADOS Y JUBILADOS	0.00	16,713.82	16,713.82	0.00
21111502	Remuneración por Pagar al Personal de Carácter Permanente a CP - PENSIONADOS Y JUBILADOS	0.00	16,713.82	16,713.82	0.00
2112	Proveedores por Pagar a Corto Plazo	0.00	169,740.84	169,740.84	0.00
21121	Deudas por Adquisición de Bienes y Contratación de Servicios por Pagar a CP	0.00	125,054.41	125,054.41	0.00
2112108	Deudas por Adquisición de Bienes y Contratación de Servicios por Pagar a CP - EMPLEADOS	0.00	31,641.42	31,641.42	0.00
2112108	Deudas por Adquisición de Bienes y Contratación de Servicios por Pagar a CP - EMPLEADOS	0.00	31,641.42	31,641.42	0.00
2112111	Deudas por Adquisición de Bienes y Contratación de Servicios por Pagar a CP - PRESTADORES DE SERVICIO	0.00	26,876.63	26,876.63	0.00



Dirección de Pensiones y Bienes
 Sección de Bienes Inmuebles
 Secretaría del Municipio de
 Torreón, Coahuila

Dirección de Pensiones del Municipio de Torreón

Balanza de Comprobación

Del 1 de mes de abril al 30 de mes de junio de 2013

Nivel: 7

CUENTA	DESCRIPCIÓN	SALDO INICIAL	DEBE	HABER	SALDO FINAL
211211	Deudas por Adquisición de Bienes y Contratación de Servicios por Pagar a CP - PRESTADORES DE SERVICIO	0.00	26,876.63	26,876.63	0.00
211212	Deudas por Adquisición de Bienes y Contratación de Servicios por Pagar a CP - PROVEEDORES	0.00	66,536.36	66,536.36	0.00
211212	Deudas por Adquisición de Bienes y Contratación de Servicios por Pagar a CP - PROVEEDORES	0.00	66,536.36	66,536.36	0.00
21122	Deudas por Adquisición de Bienes Inmuebles, Muebles e Intangibles por pagar a CP	0.00	9,938.18	9,938.18	0.00
2112212	Deudas por Adquisición de Bienes Inmuebles, Muebles e Intangibles por pagar a CP - PROVEEDORES	0.00	9,938.18	9,938.18	0.00
2112212	Deudas por Adquisición de Bienes Inmuebles, Muebles e Intangibles por pagar a CP - PROVEEDORES	0.00	9,938.18	9,938.18	0.00
21129	Otras Deudas Comerciales por Pagar a CP	0.00	34,748.25	34,748.25	0.00
2112906	Otras Deudas Comerciales por Pagar a CP - DEPENDENCIAS EXTERNAS	0.00	3,857.09	3,857.09	0.00
2112906	Otras Deudas Comerciales por Pagar a CP - DEPENDENCIAS EXTERNAS	0.00	3,857.09	3,857.09	0.00
2112908	Otras Deudas Comerciales por Pagar a CP - EMPLEADOS	0.00	1,583.40	1,583.40	0.00
2112908	Otras Deudas Comerciales por Pagar a CP - EMPLEADOS	0.00	1,583.40	1,583.40	0.00
2112910	Otras Deudas Comerciales por Pagar a CP - OTROS	0.00	16,063.00	16,063.00	0.00
2112910	Otras Deudas Comerciales por Pagar a CP - OTROS	0.00	16,063.00	16,063.00	0.00
2112911	Otras Deudas Comerciales por Pagar a CP - PRESTADORES DE SERVICIO	0.00	10,228.76	10,228.76	0.00
2112911	Otras Deudas Comerciales por Pagar a CP - PRESTADORES DE SERVICIO	0.00	10,228.76	10,228.76	0.00
2112912	Otras Deudas Comerciales por Pagar a CP - PROVEEDORES	0.00	3,016.00	3,016.00	0.00
2112912	Otras Deudas Comerciales por Pagar a CP - PROVEEDORES	0.00	3,016.00	3,016.00	0.00
2115	Transferencias otorgadas por pagar a Corto Plazo	0.00	66,962.60	66,962.60	0.00
21156	Ayudas Sociales	0.00	2,237.78	2,237.78	0.00
2115611	Ayudas Sociales - PRESTADORES DE SERVICIO	0.00	2,237.78	2,237.78	0.00
2115611	Ayudas Sociales - PRESTADORES DE SERVICIO	0.00	2,237.78	2,237.78	0.00



Dirección de Pensiones del Municipio de Torreon

Balanza de Comprobación

Del 1 de mes de abril al 30 de mes de junio de 2013

Dirección de Pensiones y Débito
 Soporte para los Trabajadores
 Servicio del Municipio de
 Torreon, Coahuila

Nivel: 7

CUENTA	DESCRIPCIÓN	SALDO INICIAL	DEBE	HABER	SALEDO FINAL
21157	Pensiones y Jubilaciones	0.00	64,724.82	64,724.82	0.00
2115708	Pensiones y Jubilaciones - EMPLEADOS	0.00	2,632.00	2,632.00	0.00
2115708	Pensiones y Jubilaciones - EMPLEADOS	0.00	2,632.00	2,632.00	0.00
2115711	Pensiones y Jubilaciones - PRESTADORES DE SERVICIO	0.00	9,846.22	9,846.22	0.00
2115711	Pensiones y Jubilaciones - PRESTADORES DE SERVICIO	0.00	9,846.22	9,846.22	0.00
21157152	Pensiones y Jubilaciones - SALA DE REGIDORES	0.00	26,123.30	26,123.30	0.00
21157152	Pensiones y Jubilaciones - SALA DE REGIDORES	0.00	26,123.30	26,123.30	0.00
21157268	Pensiones y Jubilaciones - PLAZAS Y MERCADOS	0.00	26,123.30	26,123.30	0.00
21157268	Pensiones y Jubilaciones - PLAZAS Y MERCADOS	0.00	26,123.30	26,123.30	0.00
2116	Intereses y Comisiones por Pagar a Corto Plazo	32,566,355.20	17,222,360.32	18,287,241.80	33,631,236.68
21161	Intereses Sobre Préstamos de Deuda Interna por Pagar a CP	32,566,355.20	17,222,360.32	18,287,241.80	33,631,236.68
21161	Intereses Sobre Préstamos de Deuda Interna por Pagar a CP	32,566,355.20	17,222,360.32	18,287,241.80	33,631,236.68
2117	Retenciones y Contribuciones por Pagar a Corto Plazo	0.00	2,477.00	2,477.00	0.00
21173	Impuesto y Derechos por Pagar a CP	0.00	2,477.00	2,477.00	0.00
2117310	Impuesto y Derechos por Pagar a CP - OTROS	0.00	2,477.00	2,477.00	0.00
2117310	Impuesto y Derechos por Pagar a CP - OTROS	0.00	2,477.00	2,477.00	0.00
2119	Otras Cuentas por Pagar a Corto Plazo	0.00	14,863,652.99	14,863,652.99	0.00
21193	Anticipos por Pagar a CP	0.00	11,241.84	11,241.84	0.00
2119311	Anticipos por Pagar a CP - PRESTADORES DE SERVICIO	0.00	11,241.84	11,241.84	0.00
2119311	Anticipos por Pagar a CP - PRESTADORES DE SERVICIO	0.00	11,241.84	11,241.84	0.00
21194	Cuentas por Pagar por Préstamos Otorgados	0.00	12,786,646.38	12,786,646.38	0.00
2119408	Cuentas por Pagar por Préstamos Otorgados - EMPLEADOS	0.00	187,295.90	187,295.90	0.00
2119408	Cuentas por Pagar por Préstamos Otorgados - EMPLEADOS	0.00	187,295.90	187,295.90	0.00



Dirección de Pensiones y Jene
 Sociedades por Participación
 Sección de Mantenimiento
 Torreal, Coahuila

Dirección de Pensiones del Municipio de Torreón

Balanza de Comprobación

Del 1 de mes de abril al 30 de mes de junio de 2013

Nivel: 7

CUENTA	DESCRIPCIÓN	SALDO INICIAL	DEBE	HABER	SALDO FINAL
21194109	Cuentas por Pagar por Préstamos Otorgados - FOMENTO Y DESARROLLO ECONOMICO	0.00	15,000.00	15,000.00	0.00
21194109	Cuentas por Pagar por Préstamos Otorgados - FOMENTO Y DESARROLLO ECONOMICO	0.00	15,000.00	15,000.00	0.00
21194111	Cuentas por Pagar por Préstamos Otorgados - VENTANILLA UNIVERSAL	0.00	292,411.00	292,411.00	0.00
21194111	Cuentas por Pagar por Préstamos Otorgados - VENTANILLA UNIVERSAL	0.00	292,411.00	292,411.00	0.00
21194122	Cuentas por Pagar por Préstamos Otorgados - BANDA DE MUSICA	0.00	84,361.00	84,361.00	0.00
21194122	Cuentas por Pagar por Préstamos Otorgados - BANDA DE MUSICA	0.00	84,361.00	84,361.00	0.00
21194135	Cuentas por Pagar por Préstamos Otorgados - DIRECCION DE ATENCION CIUDADANA	0.00	19,444.00	19,444.00	0.00
21194135	Cuentas por Pagar por Préstamos Otorgados - DIRECCION DE ATENCION CIUDADANA	0.00	19,444.00	19,444.00	0.00
21194140	Cuentas por Pagar por Préstamos Otorgados - COORD. DE PARTICIPACION CIUDADANA	0.00	55,574.00	55,574.00	0.00
21194140	Cuentas por Pagar por Préstamos Otorgados - COORD. DE PARTICIPACION CIUDADANA	0.00	55,574.00	55,574.00	0.00
21194150	Cuentas por Pagar por Préstamos Otorgados - DIF TORREON	0.00	404,822.00	404,822.00	0.00
21194150	Cuentas por Pagar por Préstamos Otorgados - DIF TORREON	0.00	404,822.00	404,822.00	0.00
21194152	Cuentas por Pagar por Préstamos Otorgados - SALA DE REGIDORES	0.00	417,785.00	417,785.00	0.00
21194152	Cuentas por Pagar por Préstamos Otorgados - SALA DE REGIDORES	0.00	417,785.00	417,785.00	0.00
21194160	Cuentas por Pagar por Préstamos Otorgados - COMUNICACIÓN SOCIAL	0.00	105,000.00	105,000.00	0.00
21194160	Cuentas por Pagar por Préstamos Otorgados - COMUNICACIÓN SOCIAL	0.00	105,000.00	105,000.00	0.00
21194162	Cuentas por Pagar por Préstamos Otorgados - RADIO EDUCACION - TORREON	0.00	7,541.00	7,541.00	0.00
21194162	Cuentas por Pagar por Préstamos Otorgados - RADIO EDUCACION - TORREON	0.00	7,541.00	7,541.00	0.00
21194180	Cuentas por Pagar por Préstamos Otorgados - CONTRALORIA	0.00	8,000.00	8,000.00	0.00
21194180	Cuentas por Pagar por Préstamos Otorgados - CONTRALORIA	0.00	8,000.00	8,000.00	0.00
21194200	Cuentas por Pagar por Préstamos Otorgados - TESORERIA MUNICIPAL	0.00	6,944.00	6,944.00	0.00



Dirección de Pensiones y Retiro
 Secretaría del Municipio de
 Torreón, Coahuila

Dirección de Pensiones del Municipio de Torreón

Balanza de Comprobación

Del 1 de mes de abril al 30 de mes de junio de 2013

Nivel: 7

CUENTA	DESCRIPCIÓN	SALDO INICIAL	DEBE	HABER	SALDO FINAL
21194200	Cuentas por Pagar por Préstamos Otorgados - TESORERIA MUNICIPAL	0.00	6,944.00	6,944.00	0.00
21194213	Cuentas por Pagar por Préstamos Otorgados - SERVICIOS PROFESIONALES	0.00	80,000.00	80,000.00	0.00
21194213	Cuentas por Pagar por Préstamos Otorgados - SERVICIOS PROFESIONALES	0.00	80,000.00	80,000.00	0.00
21194220	Cuentas por Pagar por Préstamos Otorgados - ADQUISICIONES	0.00	104,000.00	104,000.00	0.00
21194220	Cuentas por Pagar por Préstamos Otorgados - ADQUISICIONES	0.00	104,000.00	104,000.00	0.00
21194225	Cuentas por Pagar por Préstamos Otorgados - INTENDENCIA	0.00	333,685.00	333,685.00	0.00
21194225	Cuentas por Pagar por Préstamos Otorgados - INTENDENCIA	0.00	333,685.00	333,685.00	0.00
21194230	Cuentas por Pagar por Préstamos Otorgados - CONTROL PRESUPUESTAL	0.00	228,958.00	228,958.00	0.00
21194230	Cuentas por Pagar por Préstamos Otorgados - CONTROL PRESUPUESTAL	0.00	228,958.00	228,958.00	0.00
21194240	Cuentas por Pagar por Préstamos Otorgados - EGRESOS	0.00	25,000.00	25,000.00	0.00
21194240	Cuentas por Pagar por Préstamos Otorgados - EGRESOS	0.00	25,000.00	25,000.00	0.00
21194243	Cuentas por Pagar por Préstamos Otorgados - CONTABILIDAD	0.00	16,000.00	16,000.00	0.00
21194243	Cuentas por Pagar por Préstamos Otorgados - CONTABILIDAD	0.00	16,000.00	16,000.00	0.00
21194250	Cuentas por Pagar por Préstamos Otorgados - INGRESOS	0.00	16,667.00	16,667.00	0.00
21194250	Cuentas por Pagar por Préstamos Otorgados - INGRESOS	0.00	16,667.00	16,667.00	0.00
21194251	Cuentas por Pagar por Préstamos Otorgados - COORDINACION DE CAJAS	0.00	108,014.00	108,014.00	0.00
21194251	Cuentas por Pagar por Préstamos Otorgados - COORDINACION DE CAJAS	0.00	108,014.00	108,014.00	0.00
21194258	Cuentas por Pagar por Préstamos Otorgados - CATASTRO	0.00	279,089.00	279,089.00	0.00
21194258	Cuentas por Pagar por Préstamos Otorgados - CATASTRO	0.00	279,089.00	279,089.00	0.00
21194266	Cuentas por Pagar por Préstamos Otorgados - PARQUIMETROS	0.00	70,958.00	70,958.00	0.00
21194266	Cuentas por Pagar por Préstamos Otorgados - PARQUIMETROS	0.00	70,958.00	70,958.00	0.00
21194267	Cuentas por Pagar por Préstamos Otorgados - PARQUIMETROS E INFRACCIONES	0.00	84,969.00	84,969.00	0.00
21194267	Cuentas por Pagar por Préstamos Otorgados - PARQUIMETROS E INFRACCIONES	0.00	84,969.00	84,969.00	0.00



Dirección de Pensiones y Bono
 Sociales para los Trabajadores
 del Municipio de
 Torreón, Coahuila

Dirección de Pensiones del Municipio de Torreón

Balanza de Comprobación

Del 1 de mes de abril al 30 de mes de junio de 2013

Nivel: 7

CUENTA	DESCRIPCIÓN	SALDO INICIAL	DEBE	HABER	SALDO FINAL
21194268	Cuentas por Pagar por Préstamos Otorgados - PLAZAS Y MERCADOS	0.00	296,715.48	296,715.48	0.00
21194268	Cuentas por Pagar por Préstamos Otorgados - PLAZAS Y MERCADOS	0.00	296,715.48	296,715.48	0.00
21194270	Cuentas por Pagar por Préstamos Otorgados - SERVICIOS ESPECIALES Y ESPECTACULOS	0.00	9,722.00	9,722.00	0.00
21194270	Cuentas por Pagar por Préstamos Otorgados - SERVICIOS ESPECIALES Y ESPECTACULOS	0.00	9,722.00	9,722.00	0.00
21194275	Cuentas por Pagar por Préstamos Otorgados - REZAGOS Y EJECUCION	0.00	227,291.00	227,291.00	0.00
21194275	Cuentas por Pagar por Préstamos Otorgados - REZAGOS Y EJECUCION	0.00	227,291.00	227,291.00	0.00
21194279	Cuentas por Pagar por Préstamos Otorgados - REZAGO PREDIAL	0.00	237,374.00	237,374.00	0.00
21194279	Cuentas por Pagar por Préstamos Otorgados - REZAGO PREDIAL	0.00	237,374.00	237,374.00	0.00
21194290	Cuentas por Pagar por Préstamos Otorgados - INFORMATICA	0.00	9,166.00	9,166.00	0.00
21194290	Cuentas por Pagar por Préstamos Otorgados - INFORMATICA	0.00	9,166.00	9,166.00	0.00
21194300	Cuentas por Pagar por Préstamos Otorgados - SEGURIDAD PUBLICA	0.00	897,736.00	897,736.00	0.00
21194300	Cuentas por Pagar por Préstamos Otorgados - SEGURIDAD PUBLICA	0.00	897,736.00	897,736.00	0.00
21194301	Cuentas por Pagar por Préstamos Otorgados - DIR. ADMVA S.P.M	0.00	39,119.00	39,119.00	0.00
21194301	Cuentas por Pagar por Préstamos Otorgados - DIR. ADMVA S.P.M	0.00	39,119.00	39,119.00	0.00
21194315	Cuentas por Pagar por Préstamos Otorgados - VIALIDAD Y TURISMO	0.00	452,846.00	452,846.00	0.00
21194315	Cuentas por Pagar por Préstamos Otorgados - VIALIDAD Y TURISMO	0.00	452,846.00	452,846.00	0.00
21194360	Cuentas por Pagar por Préstamos Otorgados - BOMBEROS	0.00	358,817.00	358,817.00	0.00
21194360	Cuentas por Pagar por Préstamos Otorgados - BOMBEROS	0.00	358,817.00	358,817.00	0.00
21194370	Cuentas por Pagar por Préstamos Otorgados - SUB- ESTACION DE BOMBEROS	0.00	30,875.00	30,875.00	0.00
21194370	Cuentas por Pagar por Préstamos Otorgados - SUB- ESTACION DE BOMBEROS	0.00	30,875.00	30,875.00	0.00
21194400	Cuentas por Pagar por Préstamos Otorgados - DESARROLLO SOCIAL	0.00	16,042.00	16,042.00	0.00
21194400	Cuentas por Pagar por Préstamos Otorgados - DESARROLLO SOCIAL	0.00	16,042.00	16,042.00	0.00



Dirección de Pensiones y Inca
 Seruidos para los Trabajadores
 Servicio al Municipio de
 Torreón, Coahuila

Dirección de Pensiones del Municipio de Torreón

Balanza de Comprobación

Del 1 de mes de abril al 30 de mes de junio de 2013

Nivel 7

CUENTA	DESCRIPCIÓN	SALDO INICIAL	DEBE	HABER	SALDO FINAL
21194401	Cuentas por Pagar por Préstamos Otorgados - DIR. ADMVA DESARROLLO HUMANO	0.00	20,000.00	20,000.00	0.00
21194401	Cuentas por Pagar por Préstamos Otorgados - DIR. ADMVA DESARROLLO HUMANO	0.00	20,000.00	20,000.00	0.00
21194403	Cuentas por Pagar por Préstamos Otorgados - ATENCION A LA JUVENTUD	0.00	33,250.00	33,250.00	0.00
21194403	Cuentas por Pagar por Préstamos Otorgados - ATENCION A LA JUVENTUD	0.00	33,250.00	33,250.00	0.00
21194406	Cuentas por Pagar por Préstamos Otorgados - DIR. DE GESTION Y ENLACE	0.00	11,789.00	11,789.00	0.00
21194406	Cuentas por Pagar por Préstamos Otorgados - DIR. DE GESTION Y ENLACE	0.00	11,789.00	11,789.00	0.00
21194410	Cuentas por Pagar por Préstamos Otorgados - DIRECCION DE SALUD Y ASISTENCIA SOCIAL	0.00	174,003.00	174,003.00	0.00
21194410	Cuentas por Pagar por Préstamos Otorgados - DIRECCION DE SALUD Y ASISTENCIA SOCIAL	0.00	174,003.00	174,003.00	0.00
21194415	Cuentas por Pagar por Préstamos Otorgados - DIFUSION CULTURAL	0.00	44,325.00	44,325.00	0.00
21194415	Cuentas por Pagar por Préstamos Otorgados - DIFUSION CULTURAL	0.00	44,325.00	44,325.00	0.00
21194417	Cuentas por Pagar por Préstamos Otorgados - CENTRO CULTURAL JOSE. R. MIJARES	0.00	60,141.00	60,141.00	0.00
21194417	Cuentas por Pagar por Préstamos Otorgados - CENTRO CULTURAL JOSE. R. MIJARES	0.00	60,141.00	60,141.00	0.00
21194418	Cuentas por Pagar por Préstamos Otorgados - CENTRO CULTURAL PABLO C. MORENO	0.00	87,833.00	87,833.00	0.00
21194418	Cuentas por Pagar por Préstamos Otorgados - CENTRO CULTURAL PABLO C. MORENO	0.00	87,833.00	87,833.00	0.00
21194418	Cuentas por Pagar por Préstamos Otorgados - CASA DEL CERRO	0.00	50,000.00	50,000.00	0.00
21194419	Cuentas por Pagar por Préstamos Otorgados - CASA DEL CERRO	0.00	50,000.00	50,000.00	0.00
21194423	Cuentas por Pagar por Préstamos Otorgados - MUSEO DEL FERROCARRIL	0.00	61,667.00	61,667.00	0.00
21194423	Cuentas por Pagar por Préstamos Otorgados - MUSEO DEL FERROCARRIL	0.00	61,667.00	61,667.00	0.00
21194424	Cuentas por Pagar por Préstamos Otorgados - MUSEO DEL ALGODÓN	0.00	79,022.00	79,022.00	0.00
21194424	Cuentas por Pagar por Préstamos Otorgados - MUSEO DEL ALGODÓN	0.00	79,022.00	79,022.00	0.00
21194425	Cuentas por Pagar por Préstamos Otorgados - PERSONAL ADSC. COORD. REG. BIB	0.00	12,830.00	12,830.00	0.00



Dirección de Pensiones y Bono
Fincancas para los Prestatarios
Servicio del Municipio de
Torreón, Coahuila.

Dirección de Pensiones del Municipio de Torreón

Balanza de Comprobación

Del 1 de mes de abril al 30 de mes de junio de 2013

Nivel: 7

CUENTA	DESCRIPCIÓN	SALDO INICIAL	DEBE	HABER	SALDO FINAL
21194425	Cuentas por Pagar por Préstamos Otorgados - PERSONAL ADSC. COORD. REG. BIB	0.00	12,830.00	12,830.00	0.00
21194426	Cuentas por Pagar por Préstamos Otorgados - BIBLIOTECA EFRAIN GONZALEZ	0.00	15,625.00	15,625.00	0.00
21194426	Cuentas por Pagar por Préstamos Otorgados - BIBLIOTECA EFRAIN GONZALEZ	0.00	15,625.00	15,625.00	0.00
21194427	Cuentas por Pagar por Préstamos Otorgados - BIBL. PABLO C. MORENO Y BIBL. EFRAIN GLZ. LUNA	0.00	19,917.00	19,917.00	0.00
21194427	Cuentas por Pagar por Préstamos Otorgados - BIBL. PABLO C. MORENO Y BIBL. EFRAIN GLZ. LUNA	0.00	19,917.00	19,917.00	0.00
21194428	Cuentas por Pagar por Préstamos Otorgados - BIBLIOTECA JOSE R. MIJARES Y BIBLIOTECA LA MINA	0.00	40,200.00	40,200.00	0.00
21194428	Cuentas por Pagar por Préstamos Otorgados - BIBLIOTECA JOSE R. MIJARES Y BIBLIOTECA LA MINA	0.00	40,200.00	40,200.00	0.00
21194429	Cuentas por Pagar por Préstamos Otorgados - BIBLIOTECA MUNICIPAL	0.00	51,041.00	51,041.00	0.00
21194429	Cuentas por Pagar por Préstamos Otorgados - BIBLIOTECA MUNICIPAL	0.00	51,041.00	51,041.00	0.00
21194430	Cuentas por Pagar por Préstamos Otorgados - BIBLIOTECA LAS LUISAS	0.00	35,000.00	35,000.00	0.00
21194430	Cuentas por Pagar por Préstamos Otorgados - BIBLIOTECA LAS LUISAS	0.00	35,000.00	35,000.00	0.00
21194434	Cuentas por Pagar por Préstamos Otorgados - BIBLIOTECA ENRIQUETA ROCHA	0.00	32,222.00	32,222.00	0.00
21194434	Cuentas por Pagar por Préstamos Otorgados - BIBLIOTECA ENRIQUETA ROCHA	0.00	32,222.00	32,222.00	0.00
21194443	Cuentas por Pagar por Préstamos Otorgados - UNIDAD DEP. NAZARIO ORTIZ GARZA	0.00	63,638.00	63,638.00	0.00
21194443	Cuentas por Pagar por Préstamos Otorgados - UNIDAD DEP. NAZARIO ORTIZ GARZA	0.00	63,638.00	63,638.00	0.00
21194444	Cuentas por Pagar por Préstamos Otorgados - BIBLIOTECA SOR JUANA INES	0.00	9,600.00	9,600.00	0.00
21194444	Cuentas por Pagar por Préstamos Otorgados - BIBLIOTECA SOR JUANA INES	0.00	9,600.00	9,600.00	0.00
21194446	Cuentas por Pagar por Préstamos Otorgados - BIBLIOTECA FERNANDO H. MIRELES	0.00	10,000.00	10,000.00	0.00
21194446	Cuentas por Pagar por Préstamos Otorgados - BIBLIOTECA FERNANDO H. MIRELES	0.00	10,000.00	10,000.00	0.00
21194460	Cuentas por Pagar por Préstamos Otorgados - CONSEJO MUNICIPAL DEL DEPORTE	0.00	43,880.00	43,880.00	0.00
21194460	Cuentas por Pagar por Préstamos Otorgados - CONSEJO MUNICIPAL DEL DEPORTE	0.00	43,880.00	43,880.00	0.00



Dirección de Pensiones y Bono
 Social para los Trabajadores
 del Sector del Municipio de
 Torreon, Coahuila.

Dirección de Pensiones del Municipio de Torreon

Balanza de Comprobación

Del 1 de mes de abril al 30 de mes de junio de 2013

Nivel: 7

CUENTA	DESCRIPCIÓN	SALDO INICIAL	DEBE	HABER	SALDO FINAL
21194500	Cuentas por Pagar por Préstamos Otorgados - OBRAS PUBLICAS	0.00	176,281.00	176,281.00	0.00
21194500	Cuentas por Pagar por Préstamos Otorgados - OBRAS PUBLICAS	0.00	176,281.00	176,281.00	0.00
21194502	Cuentas por Pagar por Préstamos Otorgados - PENSIONADOS Y JUBILADOS	0.00	827,108.00	827,108.00	0.00
21194502	Cuentas por Pagar por Préstamos Otorgados - PENSIONADOS Y JUBILADOS	0.00	827,108.00	827,108.00	0.00
21194520	Cuentas por Pagar por Préstamos Otorgados - DESARROLLO URBANO	0.00	46,143.00	46,143.00	0.00
21194520	Cuentas por Pagar por Préstamos Otorgados - DESARROLLO URBANO	0.00	46,143.00	46,143.00	0.00
21194530	Cuentas por Pagar por Préstamos Otorgados - MANTENIMIENTO URBANO	0.00	408,010.00	408,010.00	0.00
21194530	Cuentas por Pagar por Préstamos Otorgados - MANTENIMIENTO URBANO	0.00	408,010.00	408,010.00	0.00
21194531	Cuentas por Pagar por Préstamos Otorgados - SEMAFOROS	0.00	9,000.00	9,000.00	0.00
21194531	Cuentas por Pagar por Préstamos Otorgados - SEMAFOROS	0.00	9,000.00	9,000.00	0.00
21194540	Cuentas por Pagar por Préstamos Otorgados - ELECTRICO	0.00	286,975.00	286,975.00	0.00
21194540	Cuentas por Pagar por Préstamos Otorgados - ELECTRICO	0.00	286,975.00	286,975.00	0.00
21194550	Cuentas por Pagar por Préstamos Otorgados - DIRECCION GRAL PUBLICOS ECOLOGICOS	0.00	25,000.00	25,000.00	0.00
21194550	Cuentas por Pagar por Préstamos Otorgados - DIRECCION GRAL PUBLICOS ECOLOGICOS	0.00	25,000.00	25,000.00	0.00
21194552	Cuentas por Pagar por Préstamos Otorgados - MEDIO AMBIENTE	0.00	74,090.00	74,090.00	0.00
21194552	Cuentas por Pagar por Préstamos Otorgados - MEDIO AMBIENTE	0.00	74,090.00	74,090.00	0.00
21194557	Cuentas por Pagar por Préstamos Otorgados - AUTOTRANSORTE	0.00	56,111.00	56,111.00	0.00
21194557	Cuentas por Pagar por Préstamos Otorgados - AUTOTRANSORTE	0.00	56,111.00	56,111.00	0.00
21194563	Cuentas por Pagar por Préstamos Otorgados - RASTRO MUNICIPAL	0.00	271,124.00	271,124.00	0.00
21194563	Cuentas por Pagar por Préstamos Otorgados - RASTRO MUNICIPAL	0.00	271,124.00	271,124.00	0.00
21194567	Cuentas por Pagar por Préstamos Otorgados - LIMPIEZA	0.00	129,735.00	129,735.00	0.00
21194567	Cuentas por Pagar por Préstamos Otorgados - LIMPIEZA	0.00	129,735.00	129,735.00	0.00



Dirección de Pensiones y Bono
 Cuentas por Pagar por Préstamos y Bono
 Municipio del Estado de Coahuila de
 Torreon, Coahuila.

Dirección de Pensiones del Municipio de Torreon

Balanza de Comprobación

Del 1 de enero de abril al 30 de junio de junio de 2013

Nivel 7

CUENTA	DESCRIPCIÓN	SALDO INICIAL	DEBE	HABER	SALDO FINAL
21194580	Cuentas por Pagar por Préstamos Otorgados - PANTEON MUNICIPAL	0.00	50,000.00	50,000.00	0.00
21194580	Cuentas por Pagar por Préstamos Otorgados - PANTEON MUNICIPAL	0.00	50,000.00	50,000.00	0.00
21194590	Cuentas por Pagar por Préstamos Otorgados - PARQUES Y JARDINES	0.00	2,878,767.00	2,878,767.00	0.00
21194590	Cuentas por Pagar por Préstamos Otorgados - PARQUES Y JARDINES	0.00	2,878,767.00	2,878,767.00	0.00
21194700	Cuentas por Pagar por Préstamos Otorgados - SECRETARIA DEL AYUNTAMIENTO	0.00	103,782.00	103,782.00	0.00
21194700	Cuentas por Pagar por Préstamos Otorgados - SECRETARIA DEL AYUNTAMIENTO	0.00	103,782.00	103,782.00	0.00
21194705	Cuentas por Pagar por Préstamos Otorgados - TRIBUNALES	0.00	211,208.00	211,208.00	0.00
21194705	Cuentas por Pagar por Préstamos Otorgados - TRIBUNALES	0.00	211,208.00	211,208.00	0.00
21194707	Cuentas por Pagar por Préstamos Otorgados - DEPOSITO DE VEHICULO	0.00	25,000.00	25,000.00	0.00
21194707	Cuentas por Pagar por Préstamos Otorgados - DEPOSITO DE VEHICULO	0.00	25,000.00	25,000.00	0.00
21194710	Cuentas por Pagar por Préstamos Otorgados - CARCEL MUNICIPAL	0.00	27,500.00	27,500.00	0.00
21194710	Cuentas por Pagar por Préstamos Otorgados - CARCEL MUNICIPAL	0.00	27,500.00	27,500.00	0.00
21194715	Cuentas por Pagar por Préstamos Otorgados - ASUNTOS JURIDICOS	0.00	27,500.00	27,500.00	0.00
21194715	Cuentas por Pagar por Préstamos Otorgados - ASUNTOS JURIDICOS	0.00	27,500.00	27,500.00	0.00
21194720	Cuentas por Pagar por Préstamos Otorgados - TENENCIA DE LA TIERRA DIRECCION DE PATRIMONIO	0.00	211,500.00	211,500.00	0.00
21194720	Cuentas por Pagar por Préstamos Otorgados - TENENCIA DE LA TIERRA DIRECCION DE PATRIMONIO	0.00	211,500.00	211,500.00	0.00
21194725	Cuentas por Pagar por Préstamos Otorgados - JUNTA MUNICIPAL DE RECLUTAMIENTO	0.00	314,107.00	314,107.00	0.00
21194725	Cuentas por Pagar por Préstamos Otorgados - JUNTA MUNICIPAL DE RECLUTAMIENTO	0.00	314,107.00	314,107.00	0.00
21194740	Cuentas por Pagar por Préstamos Otorgados - ARCHIVO MUNICIPAL	0.00	30,313.00	30,313.00	0.00
21194740	Cuentas por Pagar por Préstamos Otorgados - ARCHIVO MUNICIPAL	0.00	141,688.00	141,688.00	0.00
21194740	Cuentas por Pagar por Préstamos Otorgados - ARCHIVO MUNICIPAL	0.00	141,688.00	141,688.00	0.00
21199	Otras cuentas por Pagar a CP	0.00	2,065,764.77	2,065,764.77	0.00



Dirección de Pensiones y Bono
 Calle de los Niños del Trabajo, s/n
 Colonia de los Niños del Trabajo
 Torreon, Coahuila.

Dirección de Pensiones del Municipio de Torreon

Balanza de Comprobación

Del 1 de enero al 30 de junio de 2013

Nivel: 7

CUENTA	DESCRIPCIÓN	SALDO INICIAL	DEBE	HABER	SALDO FINAL
2119908	Otras cuentas por Pagar a CP - EMPLEADOS	0.00	14,626.00	14,626.00	0.00
2119908	Otras cuentas por Pagar a CP - EMPLEADOS	0.00	14,626.00	14,626.00	0.00
2119910	Otras cuentas por Pagar a CP - OTROS	0.00	5,000.00	5,000.00	0.00
2119910	Otras cuentas por Pagar a CP - OTROS	0.00	5,000.00	5,000.00	0.00
21199180	Otras cuentas por Pagar a CP - CONTRALORIA	0.00	7,605.26	7,605.26	0.00
21199180	Otras cuentas por Pagar a CP - CONTRALORIA	0.00	7,605.26	7,605.26	0.00
21199268	Otras cuentas por Pagar a CP - PLAZAS Y MERCADOS	0.00	18,586.90	18,586.90	0.00
21199268	Otras cuentas por Pagar a CP - PLAZAS Y MERCADOS	0.00	18,586.90	18,586.90	0.00
21199300	Otras cuentas por Pagar a CP - SEGURIDAD PUBLICA	0.00	52,928.07	52,928.07	0.00
21199300	Otras cuentas por Pagar a CP - SEGURIDAD PUBLICA	0.00	52,928.07	52,928.07	0.00
21199404	Otras cuentas por Pagar a CP - PROGRAMA DE SEARROLLO SOCIAL	0.00	14,024.78	14,024.78	0.00
21199404	Otras cuentas por Pagar a CP - PROGRAMA DE SEARROLLO SOCIAL	0.00	14,024.78	14,024.78	0.00
2119951	Otras cuentas por Pagar a CP - ACREEDORES	0.00	1,940,179.91	1,940,179.91	0.00
2119951	Otras cuentas por Pagar a CP - ACREEDORES	0.00	1,940,179.91	1,940,179.91	0.00
21199700	Otras cuentas por Pagar a CP - SECRETARIA DEL AYUNTAMIENTO	0.00	12,813.85	12,813.85	0.00
21199700	Otras cuentas por Pagar a CP - SECRETARIA DEL AYUNTAMIENTO	0.00	12,813.85	12,813.85	0.00
218	CUENTAS POR PAGAR ACUMULADAS	35,223,387.24	2,652,908.06	3,491,989.84	36,062,469.02
2182	RETENCIONES A EMPLEADOS	26,852.77	50,146.51	77,223.23	53,929.49
21821	RETENCIONES FISCALES A EMPLEADOS	26,852.77	50,146.51	77,223.23	53,929.49
218216	RETENCION I.S.S.S.T.E.	0.00	1,861.20	1,861.20	0.00
218216	RETENCION I.S.S.S.T.E.	0.00	1,861.20	1,861.20	0.00
218217	RETENCION I.S.R.	26,852.77	48,285.31	75,362.03	53,929.49
218217	RETENCION I.S.R.	26,852.77	48,285.31	75,362.03	53,929.49



Dirección de Pensiones y Bón
 Calle de la Libertad, s/n. Col. Centro
 Torreón, Coahuila.

Dirección de Pensiones del Municipio de Torreon

Balanza de Comprobación

Del 1 de Enero de 2011 al 31 de Julio de 2013

Nivel: 7

CUENTA	DESCRIPCIÓN	SALDO INICIAL	DEBE	HABER	SALDO FINAL
2184	OTRAS RETENCIONES	825.04	2,477.00	1,840.68	188.72
21841	RETENCIONES FISCALES A TERCEROS	825.04	2,477.00	1,840.68	188.72
218412	RETENCION ISR HONORARIOS	825.04	2,477.00	1,840.68	188.72
218412	RETENCION ISR HONORARIOS	825.04	2,477.00	1,840.68	188.72
2186	OTRAS CUENTAS POR PAGAR ACUMULADAS	2,084,819.69	2,040,573.00	1,853,207.75	1,897,454.44
21868	CUENTAS ACUMULADAS PROV. INV. PUBLICA ACREED. (DETALLE)	2,084,819.69	2,040,573.00	1,853,207.75	1,897,454.44
2186851	CUENTAS ACUMULADAS PROV. INV. PUBLICA ACREED. (DETALLE) - ACREEDORES	2,084,819.69	2,040,573.00	1,853,207.75	1,897,454.44
2186851	CUENTAS ACUMULADAS PROV. INV. PUBLICA ACREED. (DETALLE) - ACREEDORES	2,084,819.69	2,040,573.00	1,853,207.75	1,897,454.44
2187	RETENCION 3% A LOS TRABAJADORES	33,110,889.74	559,711.55	1,559,718.18	34,110,896.37
21871	3% APORTACION DE LOS TRABAJADORES	32,214,131.92	551,360.74	1,558,720.93	33,221,492.11
2187108	3% APORTACION DE LOS TRABAJADORES - EMPLEADOS	354,331.51	0.00	15,908.04	370,239.55
2187108	3% APORTACION DE LOS TRABAJADORES - EMPLEADOS	354,331.51	0.00	15,908.04	370,239.55
21871102	3% APORTACION DE LOS TRABAJADORES - DESPACHO DEL ALCALDE	18,441.13	9,072.40	16,395.48	25,764.21
21871102	3% APORTACION DE LOS TRABAJADORES - DESPACHO DEL ALCALDE	18,441.13	9,072.40	16,395.48	25,764.21
21871108	3% APORTACION DE LOS TRABAJADORES - DIRECCION GRAL DE PLANEACION Y CONTROL PROGRAMAS	52,745.66	0.00	2,757.66	55,503.32
21871108	3% APORTACION DE LOS TRABAJADORES - DIRECCION GRAL DE PLANEACION Y CONTROL PROGRAMAS	52,745.66	0.00	2,757.66	55,503.32
21871109	3% APORTACION DE LOS TRABAJADORES - FOMENTO Y DESARROLLO ECONOMICO	99,003.58	0.00	14,634.06	113,637.64
21871109	3% APORTACION DE LOS TRABAJADORES - FOMENTO Y DESARROLLO ECONOMICO	99,003.58	0.00	14,634.06	113,637.64
21871111	3% APORTACION DE LOS TRABAJADORES - VENTANILLA UNIVERSAL	331,930.39	0.00	11,549.83	343,480.22
21871111	3% APORTACION DE LOS TRABAJADORES - VENTANILLA UNIVERSAL	331,930.39	0.00	11,549.83	343,480.22
21871122	3% APORTACION DE LOS TRABAJADORES - BANDA DE MUSICA	164,682.59	0.00	9,924.82	174,607.41



Dirección de Pensiones y Beneficios
 Calle 10 de Mayo No. 1001
 Torreón, Coahuila.

Dirección de Pensiones del Municipio de Torreón

Balanza de Comprobación

Del 1 de Enero al 31 de Julio de 2013

Nivel: 7

CUENTA	DESCRIPCIÓN	SALDO INICIAL	DEBE	HABER	SALDO FINAL
21871122	3% APORTACION DE LOS TRABAJADORES - BANDA DE MUSICA	164,682.59	0.00	9,924.82	174,607.41
21871135	3% APORTACION DE LOS TRABAJADORES - DIRECCION DE ATENCION CIUDADANA	193,365.03	0.00	9,870.69	203,235.72
21871135	3% APORTACION DE LOS TRABAJADORES - DIRECCION DE ATENCION CIUDADANA	193,365.03	0.00	9,870.69	203,235.72
21871140	3% APORTACION DE LOS TRABAJADORES - COORD. DE PARTICIPACION CIUDADANA	378,996.71	7,317.49	17,375.37	389,054.59
21871140	3% APORTACION DE LOS TRABAJADORES - COORD. DE PARTICIPACION CIUDADANA	378,996.71	7,317.49	17,375.37	389,054.59
21871150	3% APORTACION DE LOS TRABAJADORES - DIF TORREON	939,830.72	0.00	148,304.92	1,088,135.64
21871150	3% APORTACION DE LOS TRABAJADORES - DIF TORREON	939,830.72	0.00	148,304.92	1,088,135.64
21871152	3% APORTACION DE LOS TRABAJADORES - SALA DE REGIDORES	556,961.78	37,179.67	36,513.59	556,295.70
21871152	3% APORTACION DE LOS TRABAJADORES - SALA DE REGIDORES	556,961.78	37,179.67	36,513.59	556,295.70
21871160	3% APORTACION DE LOS TRABAJADORES - COMUNICACIÓN SOCIAL	88,224.64	0.00	3,957.58	92,182.22
21871160	3% APORTACION DE LOS TRABAJADORES - COMUNICACIÓN SOCIAL	88,224.64	0.00	3,957.58	92,182.22
21871162	3% APORTACION DE LOS TRABAJADORES - RADIO EDUCACION - TORREON	61,743.78	0.00	1,972.26	63,716.04
21871162	3% APORTACION DE LOS TRABAJADORES - RADIO EDUCACION - TORREON	61,743.78	0.00	1,972.26	63,716.04
21871180	3% APORTACION DE LOS TRABAJADORES - CONTRALORIA	221,469.55	15,259.75	15,106.83	221,316.63
21871180	3% APORTACION DE LOS TRABAJADORES - CONTRALORIA	221,469.55	15,259.75	15,106.83	221,316.63
21871195	3% APORTACION DE LOS TRABAJADORES - PROTECCION CIVIL	71,127.34	0.00	1,543.85	72,671.19
21871195	3% APORTACION DE LOS TRABAJADORES - PROTECCION CIVIL	71,127.34	0.00	1,543.85	72,671.19
21871200	3% APORTACION DE LOS TRABAJADORES - TESORERIA MUNICIPAL	101,867.15	0.00	3,422.25	105,289.40
21871200	3% APORTACION DE LOS TRABAJADORES - TESORERIA MUNICIPAL	101,867.15	0.00	3,422.25	105,289.40
21871201	3% APORTACION DE LOS TRABAJADORES - DIRECCION DE INVERSION	73,264.62	0.00	3,668.30	76,932.92
21871201	3% APORTACION DE LOS TRABAJADORES - DIRECCION DE INVERSION	73,264.62	0.00	3,668.30	76,932.92
21871210	3% APORTACION DE LOS TRABAJADORES - SERVICIOS ADMINISTRATIVOS	40,699.78	0.00	11,119.20	51,818.98



Dirección de Pensiones y Bont
 Calle 10 de Mayo No. 1000
 Torreon, Coahuila.

Dirección de Pensiones del Municipio de Torreon

Balanza de Comprobación

Ejercicio: 2013

Nivel: 7

CUENTA	DESCRIPCIÓN	SALDO INICIAL	DEBE	HABER	SALDO FINAL
21871210	3% APORTACION DE LOS TRABAJADORES - SERVICIOS ADMINISTRATIVOS	40,699.78	0.00	11,119.20	51,818.98
21871213	3% APORTACION DE LOS TRABAJADORES - SERVICIOS PROFESIONALES	240,099.50	2,395.07	10,743.30	248,447.73
21871213	3% APORTACION DE LOS TRABAJADORES - SERVICIOS PROFESIONALES	240,099.50	2,395.07	10,743.30	248,447.73
21871214	3% APORTACION DE LOS TRABAJADORES - PERS. DIS. DIR. GRAL. ADMINISTRATIVA	100,355.98	0.00	4,063.76	104,419.74
21871214	3% APORTACION DE LOS TRABAJADORES - PERS. DIS. DIR. GRAL. ADMINISTRATIVA	100,355.98	0.00	4,063.76	104,419.74
21871220	3% APORTACION DE LOS TRABAJADORES - ADQUISICIONES	169,240.11	14,444.54	5,523.43	160,319.00
21871220	3% APORTACION DE LOS TRABAJADORES - ADQUISICIONES	169,240.11	14,444.54	5,523.43	160,319.00
21871225	3% APORTACION DE LOS TRABAJADORES - INTENDENCIA	725,101.46	41,030.65	26,987.61	711,058.42
21871225	3% APORTACION DE LOS TRABAJADORES - INTENDENCIA	725,101.46	41,030.65	26,987.61	711,058.42
21871230	3% APORTACION DE LOS TRABAJADORES - CONTROL PRESUPUESTAL	121,462.33	0.00	4,164.83	125,627.16
21871230	3% APORTACION DE LOS TRABAJADORES - CONTROL PRESUPUESTAL	121,462.33	0.00	4,164.83	125,627.16
21871240	3% APORTACION DE LOS TRABAJADORES - EGRESOS	27,642.50	0.00	3,178.75	30,821.25
21871240	3% APORTACION DE LOS TRABAJADORES - EGRESOS	27,642.50	0.00	3,178.75	30,821.25
21871243	3% APORTACION DE LOS TRABAJADORES - CONTABILIDAD	247,489.08	0.00	9,823.88	257,312.96
21871243	3% APORTACION DE LOS TRABAJADORES - CONTABILIDAD	247,489.08	0.00	9,823.88	257,312.96
21871247	3% APORTACION DE LOS TRABAJADORES - CAJA GENERAL	85,938.53	0.00	2,199.85	88,138.38
21871247	3% APORTACION DE LOS TRABAJADORES - CAJA GENERAL	85,938.53	0.00	2,199.85	88,138.38
21871248	3% APORTACION DE LOS TRABAJADORES - COPLADEM	34,122.70	0.00	1,544.52	35,667.22
21871248	3% APORTACION DE LOS TRABAJADORES - COPLADEM	34,122.70	0.00	1,544.52	35,667.22
21871250	3% APORTACION DE LOS TRABAJADORES - INGRESOS	150,019.85	0.00	4,412.48	154,432.33
21871250	3% APORTACION DE LOS TRABAJADORES - INGRESOS	150,019.85	0.00	4,412.48	154,432.33
21871251	3% APORTACION DE LOS TRABAJADORES - COORDINACION DE CAJAS	442,198.96	0.00	15,768.96	457,967.92



Directorio de Pensiones y Bono
 Calle 2da. de Agosto No. 1000
 Torreon, Coahuila.

Dirreccion de Pensiones del Municipio de Torreon

Balanza de Comprobacion

Nivel: 7

CUENTA	DESCRIPCION	SALDO INICIAL	DEBE	HABER	SALDO FINAL
21871251	3% APORTACION DE LOS TRABAJADORES - COORDINACION DE CAJAS	442,198.96	0.00	15,768.96	457,967.92
21871257	3% APORTACION DE LOS TRABAJADORES - IMPUESTO PREDIAL	42,816.59	0.00	919.22	43,735.81
21871257	3% APORTACION DE LOS TRABAJADORES - IMPUESTO PREDIAL	42,816.59	0.00	919.22	43,735.81
21871258	3% APORTACION DE LOS TRABAJADORES - CATASTRO	991,547.91	0.00	30,094.57	1,021,642.48
21871258	3% APORTACION DE LOS TRABAJADORES - CATASTRO	991,547.91	0.00	30,094.57	1,021,642.48
21871266	3% APORTACION DE LOS TRABAJADORES - PARQUIMETROS	133,527.48	0.00	5,483.48	139,010.96
21871266	3% APORTACION DE LOS TRABAJADORES - PARQUIMETROS	133,527.48	0.00	5,483.48	139,010.96
21871267	3% APORTACION DE LOS TRABAJADORES - PARQUIMETROS E INFRACCIONES	329,597.78	0.00	13,613.24	343,211.02
21871267	3% APORTACION DE LOS TRABAJADORES - PARQUIMETROS E INFRACCIONES	329,597.78	0.00	13,613.24	343,211.02
21871268	3% APORTACION DE LOS TRABAJADORES - PLAZAS Y MERCADOS	457,771.91	39,732.23	15,878.77	433,918.45
21871268	3% APORTACION DE LOS TRABAJADORES - PLAZAS Y MERCADOS	457,771.91	39,732.23	15,878.77	433,918.45
21871270	3% APORTACION DE LOS TRABAJADORES - SERVICIOS ESPECIALES Y ESPECTACULOS	74,505.63	0.00	3,468.24	77,973.87
21871270	3% APORTACION DE LOS TRABAJADORES - SERVICIOS ESPECIALES Y ESPECTACULOS	74,505.63	0.00	3,468.24	77,973.87
21871275	3% APORTACION DE LOS TRABAJADORES - REZAGOS Y EJECUCION	431,448.04	0.00	12,823.86	444,271.90
21871275	3% APORTACION DE LOS TRABAJADORES - REZAGOS Y EJECUCION	431,448.04	0.00	12,823.86	444,271.90
21871279	3% APORTACION DE LOS TRABAJADORES - REZAGO PREDIAL	638,907.27	0.00	19,299.82	658,207.09
21871279	3% APORTACION DE LOS TRABAJADORES - REZAGO PREDIAL	638,907.27	0.00	19,299.82	658,207.09
21871290	3% APORTACION DE LOS TRABAJADORES - INFORMATICA	54,569.02	9,044.19	12,009.78	57,534.61
21871290	3% APORTACION DE LOS TRABAJADORES - INFORMATICA	54,569.02	9,044.19	12,009.78	57,534.61
21871300	3% APORTACION DE LOS TRABAJADORES - SEGURIDAD PUBLICA	4,126,068.89	215,271.64	239,896.18	4,150,693.43
21871300	3% APORTACION DE LOS TRABAJADORES - SEGURIDAD PUBLICA	4,126,068.89	215,271.64	239,896.18	4,150,693.43
21871301	3% APORTACION DE LOS TRABAJADORES - DIR. ADMVA D.S.P.M	373,693.01	17,019.98	18,186.48	374,859.51



Municipio de Pensiones y Pese
Torreón, Coahuila.

Dirección de Pensiones del Municipio de Torreon

Balanza de Comprobación

Nivel: 7

CUENTA	DESCRIPCIÓN	SALDO INICIAL	DEBE	HABER	SALDO FINAL
21871301	3% APORTACION DE LOS TRABAJADORES - DIR. ADMVA D.S.P.M	373,693.01	17,019.98	18,186.48	374,859.51
21871310	3% APORTACION DE LOS TRABAJADORES - SERVICIOS ESPECIALES DE SEGURIDAD PUBLICA	<u>10,325.82</u>	<u>817.42</u>	<u>7,884.72</u>	<u>17,393.12</u>
21871310	3% APORTACION DE LOS TRABAJADORES - SERVICIOS ESPECIALES DE SEGURIDAD PUBLICA	10,325.82	817.42	7,884.72	17,393.12
21871315	3% APORTACION DE LOS TRABAJADORES - VIALIDAD Y TURISMO	<u>1,815,455.53</u>	<u>36,839.88</u>	<u>63,873.87</u>	<u>1,842,489.52</u>
21871315	3% APORTACION DE LOS TRABAJADORES - VIALIDAD Y TURISMO	1,815,455.53	36,839.88	63,873.87	1,842,489.52
21871360	3% APORTACION DE LOS TRABAJADORES - BOMBEROS	<u>769,950.72</u>	<u>0.00</u>	<u>35,383.61</u>	<u>805,334.33</u>
21871360	3% APORTACION DE LOS TRABAJADORES - BOMBEROS	769,950.72	0.00	35,383.61	805,334.33
21871370	3% APORTACION DE LOS TRABAJADORES - SUB- ESTACION DE BOMBEROS	<u>113,290.92</u>	<u>0.00</u>	<u>4,271.57</u>	<u>117,562.49</u>
21871370	3% APORTACION DE LOS TRABAJADORES - SUB- ESTACION DE BOMBEROS	113,290.92	0.00	4,271.57	117,562.49
21871400	3% APORTACION DE LOS TRABAJADORES - DESARROLLO SOCIAL	<u>145,370.37</u>	<u>0.00</u>	<u>6,765.26</u>	<u>152,135.63</u>
21871400	3% APORTACION DE LOS TRABAJADORES - DESARROLLO SOCIAL	145,370.37	0.00	6,765.26	152,135.63
21871401	3% APORTACION DE LOS TRABAJADORES - DIR. ADMVA DESARROLLO HUMANO	<u>152,148.02</u>	<u>0.00</u>	<u>10,348.98</u>	<u>162,497.00</u>
21871401	3% APORTACION DE LOS TRABAJADORES - DIR. ADMVA DESARROLLO HUMANO	152,148.02	0.00	10,348.98	162,497.00
21871403	3% APORTACION DE LOS TRABAJADORES - ATENCION A LA JUVENTUD	<u>91,792.74</u>	<u>0.00</u>	<u>2,453.40</u>	<u>94,246.14</u>
21871403	3% APORTACION DE LOS TRABAJADORES - ATENCION A LA JUVENTUD	91,792.74	0.00	2,453.40	94,246.14
21871404	3% APORTACION DE LOS TRABAJADORES - PROGRAMA DE SEARROLLO SOCIAL	<u>170,725.21</u>	<u>12,749.80</u>	<u>7,503.23</u>	<u>165,478.64</u>
21871404	3% APORTACION DE LOS TRABAJADORES - PROGRAMA DE SEARROLLO SOCIAL	170,725.21	12,749.80	7,503.23	165,478.64
21871406	3% APORTACION DE LOS TRABAJADORES - DIR. DE GESTION Y ENLACE	<u>46,577.93</u>	<u>0.00</u>	<u>4,549.28</u>	<u>51,127.21</u>
21871406	3% APORTACION DE LOS TRABAJADORES - DIR. DE GESTION Y ENLACE	46,577.93	0.00	4,549.28	51,127.21
21871410	3% APORTACION DE LOS TRABAJADORES - DIRECCION DE SALUD Y ASISTENCIA SOCIAL	<u>676,176.86</u>	<u>0.00</u>	<u>38,873.59</u>	<u>715,050.45</u>
21871410	3% APORTACION DE LOS TRABAJADORES - DIRECCION DE SALUD Y ASISTENCIA SOCIAL	676,176.86	0.00	38,873.59	715,050.45



Direccion de Pensiones del Municipio de Torreon

Balanza de Comprobación

Municipio de P...
Coahuila.

Nivel: 7

CUENTA:	DESCRIPCIÓN	SALDO INICIAL	DEBE	HABER	SALDO FINAL
21871415	3% APORTACION DE LOS TRABAJADORES - DIFUSION CULTURAL	286,173.27	6,221.83	14,293.76	294,245.20
21871415	3% APORTACION DE LOS TRABAJADORES - DIFUSION CULTURAL	286,173.27	6,221.83	14,293.76	294,245.20
21871417	3% APORTACION DE LOS TRABAJADORES - CENTRO CULTURAL JOSE. R. MIJARES	83,572.60	25,338.42	31,405.46	89,639.64
21871417	3% APORTACION DE LOS TRABAJADORES - CENTRO CULTURAL JOSE. R. MIJARES	83,572.60	25,338.42	31,405.46	89,639.64
21871418	3% APORTACION DE LOS TRABAJADORES - CENTRO CULTURAL PABLO C. MORENO	124,917.95	0.00	4,666.52	129,584.57
21871418	3% APORTACION DE LOS TRABAJADORES - CENTRO CULTURAL PABLO C. MORENO	124,917.95	0.00	4,666.52	129,584.57
21871419	3% APORTACION DE LOS TRABAJADORES - CASA DEL CERRO	77,960.18	0.00	4,471.19	82,431.37
21871419	3% APORTACION DE LOS TRABAJADORES - CASA DEL CERRO	77,960.18	0.00	4,471.19	82,431.37
21871421	3% APORTACION DE LOS TRABAJADORES - MUSEO DE LA MONEDA	3,832.69	0.00	631.61	4,464.30
21871421	3% APORTACION DE LOS TRABAJADORES - MUSEO DE LA MONEDA	3,832.69	0.00	631.61	4,464.30
21871423	3% APORTACION DE LOS TRABAJADORES - MUSEO DEL FERROCARRIL	135,090.50	0.00	17,376.22	152,466.72
21871423	3% APORTACION DE LOS TRABAJADORES - MUSEO DEL FERROCARRIL	135,090.50	0.00	17,376.22	152,466.72
21871424	3% APORTACION DE LOS TRABAJADORES - MUSEO DEL ALGODÓN	102,559.85	10,886.97	3,484.04	95,156.92
21871424	3% APORTACION DE LOS TRABAJADORES - MUSEO DEL ALGODÓN	102,559.85	10,886.97	3,484.04	95,156.92
21871425	3% APORTACION DE LOS TRABAJADORES - PERSONAL ADSC. COORD. REG. BIB	67,301.76	0.00	2,014.17	69,315.93
21871425	3% APORTACION DE LOS TRABAJADORES - PERSONAL ADSC. COORD. REG. BIB	67,301.76	0.00	2,014.17	69,315.93
21871426	3% APORTACION DE LOS TRABAJADORES - BIBLIOTECA EFRAIN GONZALEZ	68,453.71	0.00	3,145.64	71,599.35
21871426	3% APORTACION DE LOS TRABAJADORES - BIBLIOTECA EFRAIN GONZALEZ	68,453.71	0.00	3,145.64	71,599.35
21871427	3% APORTACION DE LOS TRABAJADORES - BIBL. PABLO C. MORENO Y BIBL. EFRAIN GLZ. LUNA	144,889.78	0.00	3,430.08	148,319.86
21871427	3% APORTACION DE LOS TRABAJADORES - BIBL. PABLO C. MORENO Y BIBL. EFRAIN GLZ. LUNA	144,889.78	0.00	3,430.08	148,319.86



Direccion de Pensiones del Municipio de Torreon

Balanza de Comprobación

Municipio de Pánuco de la Nueva España

1 de Julio de 2013

Nivel: 7

CUENTA	DESCRIPCIÓN	SALDO INICIAL	DEBE	HABER	SALDO FINAL
21871428	3% APORTACION DE LOS TRABAJADORES - BIBLIOTECA JOSE R. MIJARES Y BIBLIOTECA LA MINA	<u>130,920.41</u>	0.00	<u>3,510.87</u>	<u>134,431.28</u>
21871428	3% APORTACION DE LOS TRABAJADORES - BIBLIOTECA JOSE R. MIJARES Y BIBLIOTECA LA MINA	130,920.41	0.00	3,510.87	134,431.28
21871429	3% APORTACION DE LOS TRABAJADORES - BIBLIOTECA MUNICIPAL	<u>220,979.43</u>	0.00	<u>7,931.81</u>	<u>228,911.24</u>
21871429	3% APORTACION DE LOS TRABAJADORES - BIBLIOTECA MUNICIPAL	220,979.43	0.00	7,931.81	228,911.24
21871430	3% APORTACION DE LOS TRABAJADORES - BIBLIOTECA LAS LUISAS	<u>87,697.53</u>	0.00	<u>2,685.54</u>	<u>90,383.07</u>
21871430	3% APORTACION DE LOS TRABAJADORES - BIBLIOTECA LAS LUISAS	87,697.53	0.00	2,685.54	90,383.07
21871431	3% APORTACION DE LOS TRABAJADORES - BIBLIOTECA ANTONIO NARRO	<u>19,421.08</u>	0.00	<u>632.27</u>	<u>20,053.35</u>
21871431	3% APORTACION DE LOS TRABAJADORES - BIBLIOTECA ANTONIO NARRO	19,421.08	0.00	632.27	20,053.35
21871434	3% APORTACION DE LOS TRABAJADORES - BIBLIOTECA ENRIQUETA ROCHA	<u>85,905.30</u>	0.00	<u>4,191.30</u>	<u>90,096.60</u>
21871434	3% APORTACION DE LOS TRABAJADORES - BIBLIOTECA ENRIQUETA ROCHA	85,905.30	0.00	4,191.30	90,096.60
21871436	3% APORTACION DE LOS TRABAJADORES - BIBLIOTECA BEATRIZ GONZALEZ	<u>29,681.65</u>	0.00	<u>1,234.09</u>	<u>30,915.74</u>
21871436	3% APORTACION DE LOS TRABAJADORES - BIBLIOTECA BEATRIZ GONZALEZ	29,681.65	0.00	1,234.09	30,915.74
21871438	3% APORTACION DE LOS TRABAJADORES - BIBLIOTECA JESUS FLORES MARTINEZ	<u>19,701.13</u>	0.00	<u>632.27</u>	<u>20,333.40</u>
21871438	3% APORTACION DE LOS TRABAJADORES - BIBLIOTECA JESUS FLORES MARTINEZ	19,701.13	0.00	632.27	20,333.40
21871439	3% APORTACION DE LOS TRABAJADORES - BIBLIOTECA CENTENARIO	<u>128,829.17</u>	0.00	<u>3,124.63</u>	<u>131,953.80</u>
21871439	3% APORTACION DE LOS TRABAJADORES - BIBLIOTECA CENTENARIO	128,829.17	0.00	3,124.63	131,953.80
21871440	3% APORTACION DE LOS TRABAJADORES - UNIDADES DEPORTIVAS	<u>11,126.95</u>	0.00	<u>1,071.73</u>	<u>12,198.68</u>
21871440	3% APORTACION DE LOS TRABAJADORES - UNIDADES DEPORTIVAS	11,126.95	0.00	1,071.73	12,198.68
21871441	3% APORTACION DE LOS TRABAJADORES - BIBLIOTECA MANUEL JOSE OTHON	<u>18,206.32</u>	0.00	<u>1,369.73</u>	<u>19,576.05</u>
21871441	3% APORTACION DE LOS TRABAJADORES - BIBLIOTECA MANUEL JOSE OTHON	18,206.32	0.00	1,369.73	19,576.05
21871442	3% APORTACION DE LOS TRABAJADORES - BIBLIOTECA SOLIDARIDAD	<u>64,274.54</u>	0.00	<u>1,948.70</u>	<u>66,223.24</u>
21871442	3% APORTACION DE LOS TRABAJADORES - BIBLIOTECA SOLIDARIDAD	64,274.54	0.00	1,948.70	66,223.24



Dirección de Pensiones del Municipio de Torreon

Balanza de Comprobación

Módulo de Pensiones y Pensión

Control y Contabilidad

Nivel: 7

CUENTA	DESCRIPCIÓN	SALDO INICIAL	DEBE	HABER	SALDO FINAL
21871442	3% APORTACION DE LOS TRABAJADORES - BIBLIOTECA SOLIDARIDAD	64,274.54	0.00	1,948.70	66,223.24
21871443	3% APORTACION DE LOS TRABAJADORES - UNIDAD DEP. NAZARIO ORTIZ GARZA	<u>198,004.30</u>	<u>0.00</u>	<u>6,260.72</u>	<u>204,265.02</u>
21871443	3% APORTACION DE LOS TRABAJADORES - UNIDAD DEP. NAZARIO ORTIZ GARZA	198,004.30	0.00	6,260.72	204,265.02
21871444	3% APORTACION DE LOS TRABAJADORES - BIBLIOTECA SOR JUANA INES	<u>91,748.98</u>	<u>0.00</u>	<u>4,157.47</u>	<u>95,906.45</u>
21871444	3% APORTACION DE LOS TRABAJADORES - BIBLIOTECA SOR JUANA INES	91,748.98	0.00	4,157.47	95,906.45
21871446	3% APORTACION DE LOS TRABAJADORES - BIBLIOTECA FERNANDO H. MIRELES	<u>12,946.64</u>	<u>0.00</u>	<u>654.94</u>	<u>13,601.58</u>
21871446	3% APORTACION DE LOS TRABAJADORES - BIBLIOTECA FERNANDO H. MIRELES	12,946.64	0.00	654.94	13,601.58
21871460	3% APORTACION DE LOS TRABAJADORES - CONSEJO MUNICIPAL DEL DEPORTE	<u>185,827.21</u>	<u>0.00</u>	<u>34,002.82</u>	<u>219,830.03</u>
21871460	3% APORTACION DE LOS TRABAJADORES - CONSEJO MUNICIPAL DEL DEPORTE	185,827.21	0.00	34,002.82	219,830.03
21871500	3% APORTACION DE LOS TRABAJADORES - OBRAS PUBLICAS	<u>564,167.64</u>	<u>0.00</u>	<u>22,316.68</u>	<u>586,484.32</u>
21871500	3% APORTACION DE LOS TRABAJADORES - OBRAS PUBLICAS	564,167.64	0.00	22,316.68	586,484.32
21871520	3% APORTACION DE LOS TRABAJADORES - DESARROLLO URBANO	<u>630,498.43</u>	<u>0.00</u>	<u>20,172.25</u>	<u>650,670.68</u>
21871520	3% APORTACION DE LOS TRABAJADORES - DESARROLLO URBANO	630,498.43	0.00	20,172.25	650,670.68
21871521	3% APORTACION DE LOS TRABAJADORES - INGENIERIA DE TRANSITO	<u>9,355.13</u>	<u>0.00</u>	<u>919.22</u>	<u>10,274.35</u>
21871521	3% APORTACION DE LOS TRABAJADORES - INGENIERIA DE TRANSITO	9,355.13	0.00	919.22	10,274.35
21871530	3% APORTACION DE LOS TRABAJADORES - MANTENIMIENTO URBANO	<u>693,887.23</u>	<u>0.00</u>	<u>24,871.96</u>	<u>718,759.19</u>
21871530	3% APORTACION DE LOS TRABAJADORES - MANTENIMIENTO URBANO	693,887.23	0.00	24,871.96	718,759.19
21871531	3% APORTACION DE LOS TRABAJADORES - SEMAFOROS	<u>143,566.62</u>	<u>0.00</u>	<u>3,779.58</u>	<u>147,346.20</u>
21871531	3% APORTACION DE LOS TRABAJADORES - SEMAFOROS	143,566.62	0.00	3,779.58	147,346.20
21871540	3% APORTACION DE LOS TRABAJADORES - ELECTRICO	<u>618,786.08</u>	<u>0.00</u>	<u>21,305.21</u>	<u>640,091.29</u>
21871540	3% APORTACION DE LOS TRABAJADORES - ELECTRICO	618,786.08	0.00	21,305.21	640,091.29
21871550	3% APORTACION DE LOS TRABAJADORES - DIRECCION GRAL PUBLICOS ECOLOGICOS	<u>234,099.84</u>	<u>0.00</u>	<u>8,483.12</u>	<u>242,582.96</u>
21871550	3% APORTACION DE LOS TRABAJADORES - DIRECCION GRAL PUBLICOS ECOLOGICOS	234,099.84	0.00	8,483.12	242,582.96



Dirección de Pensiones del Municipio de Torreon

Balanza de Comprobación

Municipio de Torreon, Coahuila de Zaragoza

Torreón, Coahuila

Nivel: 7

CUENTA	DESCRIPCIÓN	SALDO INICIAL	DEBE	HABER	SALDO FINAL
21871550	3% APORTACION DE LOS TRABAJADORES - DIRECCION GRAL PUBLICOS ECOLOGICOS	234,099.84	0.00	8,483.12	242,582.96
21871552	3% APORTACION DE LOS TRABAJADORES - MEDIO AMBIENTE	<u>344,822.12</u>	0.00	<u>10,652.43</u>	<u>355,474.55</u>
21871552	3% APORTACION DE LOS TRABAJADORES - MEDIO AMBIENTE	344,822.12	0.00	10,652.43	355,474.55
21871553	3% APORTACION DE LOS TRABAJADORES - ECOLOGIA	<u>6,161.84</u>	0.00	<u>1,256.67</u>	<u>7,418.51</u>
21871553	3% APORTACION DE LOS TRABAJADORES - ECOLOGIA	6,161.84	0.00	1,256.67	7,418.51
21871557	3% APORTACION DE LOS TRABAJADORES - AUTOTRANSPORTE	<u>441,145.49</u>	0.00	<u>18,453.01</u>	<u>459,598.50</u>
21871557	3% APORTACION DE LOS TRABAJADORES - AUTOTRANSPORTE	441,145.49	0.00	18,453.01	459,598.50
21871563	3% APORTACION DE LOS TRABAJADORES - RASTRO MUNICIPAL	<u>680,768.43</u>	<u>26,606.16</u>	<u>21,529.26</u>	<u>675,691.53</u>
21871563	3% APORTACION DE LOS TRABAJADORES - RASTRO MUNICIPAL	680,768.43	26,606.16	21,529.26	675,691.53
21871567	3% APORTACION DE LOS TRABAJADORES - LIMPIEZA	<u>194,247.10</u>	0.00	<u>8,197.78</u>	<u>202,444.88</u>
21871567	3% APORTACION DE LOS TRABAJADORES - LIMPIEZA	194,247.10	0.00	8,197.78	202,444.88
21871580	3% APORTACION DE LOS TRABAJADORES - PANTEON MUNICIPAL	<u>87,384.39</u>	0.00	<u>5,651.72</u>	<u>93,036.11</u>
21871580	3% APORTACION DE LOS TRABAJADORES - PANTEON MUNICIPAL	87,384.39	0.00	5,651.72	93,036.11
21871590	3% APORTACION DE LOS TRABAJADORES - PARQUES Y JARDINES	<u>5,183,666.61</u>	<u>12,483.70</u>	<u>164,867.06</u>	<u>5,336,049.97</u>
21871590	3% APORTACION DE LOS TRABAJADORES - PARQUES Y JARDINES	5,183,666.61	12,483.70	164,867.06	5,336,049.97
21871700	3% APORTACION DE LOS TRABAJADORES - SECRETARIA DEL AYUNTAMIENTO	<u>210,500.18</u>	<u>11,648.95</u>	<u>8,531.52</u>	<u>207,382.75</u>
21871700	3% APORTACION DE LOS TRABAJADORES - SECRETARIA DEL AYUNTAMIENTO	210,500.18	11,648.95	8,531.52	207,382.75
21871705	3% APORTACION DE LOS TRABAJADORES - TRIBUNALES	<u>703,493.95</u>	0.00	<u>48,595.63</u>	<u>752,089.58</u>
21871705	3% APORTACION DE LOS TRABAJADORES - TRIBUNALES	703,493.95	0.00	48,595.63	752,089.58
21871706	3% APORTACION DE LOS TRABAJADORES - DIRECCION DE CONTROL REGLEMENTARIO E ISNPECCION	<u>559.28</u>	0.00	<u>0.00</u>	<u>559.28</u>
21871706	3% APORTACION DE LOS TRABAJADORES - DIRECCION DE CONTROL REGLEMENTARIO E ISNPECCION	559.28	0.00	0.00	559.28



Dirección de Pensiones del Municipio de Torreon

Balanza de Comprobación

Municipio de Torreon y R.M.

01/01/2013 - 31/12/2013

Nivel: 7

CUENTA	DESCRIPCIÓN	SALDO INICIAL	DEBE	HABER	SALDO FINAL
21871707	3% APORTACION DE LOS TRABAJADORES - DEPOSITO DE VEHICULO	23,251.88	0.00	756.99	24,008.87
21871707	3% APORTACION DE LOS TRABAJADORES - DEPOSITO DE VEHICULO	23,251.88	0.00	756.99	24,008.87
21871710	3% APORTACION DE LOS TRABAJADORES - CARCEL MUNICIPAL	126,570.76	0.00	3,089.10	129,659.86
21871710	3% APORTACION DE LOS TRABAJADORES - CARCEL MUNICIPAL	126,570.76	0.00	3,089.10	129,659.86
21871715	3% APORTACION DE LOS TRABAJADORES - ASUNTOS JURIDICOS	210,696.00	0.00	6,200.92	216,896.92
21871715	3% APORTACION DE LOS TRABAJADORES - ASUNTOS JURIDICOS	210,696.00	0.00	6,200.92	216,896.92
21871720	3% APORTACION DE LOS TRABAJADORES - TENENCIA DE LA TIERRA DIRECCION DE PATRIMONIO	451,553.46	0.00	15,701.85	467,255.31
21871720	3% APORTACION DE LOS TRABAJADORES - TENENCIA DE LA TIERRA DIRECCION DE PATRIMONIO	451,553.46	0.00	15,701.85	467,255.31
21871725	3% APORTACION DE LOS TRABAJADORES - JUNTA MUNICIPAL DE RECLUTAMIENTO	91,656.23	0.00	3,302.10	94,958.33
21871725	3% APORTACION DE LOS TRABAJADORES - JUNTA MUNICIPAL DE RECLUTAMIENTO	91,656.23	0.00	3,302.10	94,958.33
21871740	3% APORTACION DE LOS TRABAJADORES - ARCHIVO MUNICIPAL	424,645.69	0.00	15,741.94	440,387.63
21871740	3% APORTACION DE LOS TRABAJADORES - ARCHIVO MUNICIPAL	424,645.69	0.00	15,741.94	440,387.63
21872	APORTACION DE TRABAJADORES PENDIENTE DE ENTREGAR	896,757.82	8,350.81	997.25	889,404.26
21872108	APORTACION DE TRABAJADORES PENDIENTE DE ENTREGAR - DIRECCION GRAL DE PLANEACION Y CONTROL PROGRAMAS	11,892.60	0.00	0.00	11,892.60
21872108	APORTACION DE TRABAJADORES PENDIENTE DE ENTREGAR - DIRECCION GRAL DE PLANEACION Y CONTROL PROGRAMAS	11,892.60	0.00	0.00	11,892.60
21872109	APORTACION DE TRABAJADORES PENDIENTE DE ENTREGAR - FOMENTO Y DESARROLLO ECONOMICO	15,418.64	0.00	0.00	15,418.64
21872109	APORTACION DE TRABAJADORES PENDIENTE DE ENTREGAR - FOMENTO Y DESARROLLO ECONOMICO	15,418.64	0.00	0.00	15,418.64
21872111	APORTACION DE TRABAJADORES PENDIENTE DE ENTREGAR - VENTANILLA UNIVERSAL	13,701.27	0.00	0.00	13,701.27
21872111	APORTACION DE TRABAJADORES PENDIENTE DE ENTREGAR - VENTANILLA UNIVERSAL	13,701.27	0.00	0.00	13,701.27



Dirección de Pensiones del Municipio de Torreón

Balanza de Comprobación

Municipio de Torreón, Coahuila de Zaragoza
 Torreón, Coahuila de Zaragoza

Nivel: 7

CUENTA	DESCRIPCIÓN	SALDO INICIAL	DEBE	HABER	SALDO FINAL
21872111	APORTACION DE TRABAJADORES PENDIENTE DE ENTREGAR - VENTANILLA UNIVERSAL	13,701.27	0.00	0.00	13,701.27
21872122	APORTACION DE TRABAJADORES PENDIENTE DE ENTREGAR - BANDA DE MUSICA	1,876.62	0.00	0.00	1,876.62
21872122	APORTACION DE TRABAJADORES PENDIENTE DE ENTREGAR - BANDA DE MUSICA	1,876.62	0.00	0.00	1,876.62
21872130	APORTACION DE TRABAJADORES PENDIENTE DE ENTREGAR - SECRETARIA PRIVADA	5,583.80	0.00	0.00	5,583.80
21872130	APORTACION DE TRABAJADORES PENDIENTE DE ENTREGAR - SECRETARIA PRIVADA	5,583.80	0.00	0.00	5,583.80
21872135	APORTACION DE TRABAJADORES PENDIENTE DE ENTREGAR - DIRECCION DE ATENCION CIUDADANA	34,088.79	0.00	0.00	34,088.79
21872135	APORTACION DE TRABAJADORES PENDIENTE DE ENTREGAR - DIRECCION DE ATENCION CIUDADANA	34,088.79	0.00	0.00	34,088.79
21872140	APORTACION DE TRABAJADORES PENDIENTE DE ENTREGAR - COORD. DE PARTICIPACION CIUDADANA	8,534.21	0.00	0.00	8,534.21
21872140	APORTACION DE TRABAJADORES PENDIENTE DE ENTREGAR - COORD. DE PARTICIPACION CIUDADANA	8,534.21	0.00	0.00	8,534.21
21872150	APORTACION DE TRABAJADORES PENDIENTE DE ENTREGAR - DIF TORREON	69,098.77	0.00	0.00	69,098.77
21872150	APORTACION DE TRABAJADORES PENDIENTE DE ENTREGAR - DIF TORREON	69,098.77	0.00	0.00	69,098.77
21872152	APORTACION DE TRABAJADORES PENDIENTE DE ENTREGAR - SALA DE REGIDORES	54,842.93	0.00	0.00	54,842.93
21872152	APORTACION DE TRABAJADORES PENDIENTE DE ENTREGAR - SALA DE REGIDORES	54,842.93	0.00	0.00	54,842.93
21872162	APORTACION DE TRABAJADORES PENDIENTE DE ENTREGAR - RADIO EDUCACION - TORREON	7,899.64	0.00	0.00	7,899.64
21872162	APORTACION DE TRABAJADORES PENDIENTE DE ENTREGAR - RADIO EDUCACION - TORREON	7,899.64	0.00	0.00	7,899.64
21872180	APORTACION DE TRABAJADORES PENDIENTE DE ENTREGAR - CONTRALORIA	2,941.56	0.00	0.00	2,941.56
21872180	APORTACION DE TRABAJADORES PENDIENTE DE ENTREGAR - CONTRALORIA	2,941.56	0.00	0.00	2,941.56
21872195	APORTACION DE TRABAJADORES PENDIENTE DE ENTREGAR - PROTECCION CIVIL	631.50	0.00	0.00	631.50



Dirección de Pensiones del Municipio de Torreón
Balanza de Comprobación

11/07/2013 10:56:53 AM

Reporte de Balanza

Nivel: -7

CUENTA	DESCRIPCIÓN	SALDO INICIAL	DEBE	HABER	SALDO FINAL
21872195	APORTACION DE TRABAJADORES PENDIENTE DE ENTREGAR - PROTECCION CIVIL	631.50	0.00	0.00	631.50
21872201	APORTACION DE TRABAJADORES PENDIENTE DE ENTREGAR - DIRECCION DE INVERSION	3,126.76	0.00	0.00	3,126.76
21872201	APORTACION DE TRABAJADORES PENDIENTE DE ENTREGAR - DIRECCION DE INVERSION	3,126.76	0.00	0.00	3,126.76
21872210	APORTACION DE TRABAJADORES PENDIENTE DE ENTREGAR - SERVICIOS ADMINISTRATIVOS	5,972.37	0.00	0.00	5,972.37
21872210	APORTACION DE TRABAJADORES PENDIENTE DE ENTREGAR - SERVICIOS ADMINISTRATIVOS	5,972.37	0.00	0.00	5,972.37
21872214	APORTACION DE TRABAJADORES PENDIENTE DE ENTREGAR - PERS. DIS. DIR. GRAL. ADMINISTRATIVA	143.26	0.00	0.00	143.26
21872214	APORTACION DE TRABAJADORES PENDIENTE DE ENTREGAR - PERS. DIS. DIR. GRAL. ADMINISTRATIVA	143.26	0.00	0.00	143.26
21872225	APORTACION DE TRABAJADORES PENDIENTE DE ENTREGAR - INTENDENCIA	21,940.05	0.00	0.00	21,940.05
21872225	APORTACION DE TRABAJADORES PENDIENTE DE ENTREGAR - INTENDENCIA	21,940.05	0.00	0.00	21,940.05
21872251	APORTACION DE TRABAJADORES PENDIENTE DE ENTREGAR - COORDINACION DE CAJAS	841.44	0.00	0.00	841.44
21872251	APORTACION DE TRABAJADORES PENDIENTE DE ENTREGAR - COORDINACION DE CAJAS	841.44	0.00	0.00	841.44
21872258	APORTACION DE TRABAJADORES PENDIENTE DE ENTREGAR - CATASTRO	1,538.44	0.00	0.00	1,538.44
21872258	APORTACION DE TRABAJADORES PENDIENTE DE ENTREGAR - CATASTRO	1,538.44	0.00	0.00	1,538.44
21872268	APORTACION DE TRABAJADORES PENDIENTE DE ENTREGAR - PLAZAS Y MERCADOS	12,175.18	0.00	0.00	12,175.18
21872268	APORTACION DE TRABAJADORES PENDIENTE DE ENTREGAR - PLAZAS Y MERCADOS	12,175.18	0.00	0.00	12,175.18
21872280	APORTACION DE TRABAJADORES PENDIENTE DE ENTREGAR - DPTO. DE CONVENIOS	12,418.02	0.00	0.00	12,418.02
21872280	APORTACION DE TRABAJADORES PENDIENTE DE ENTREGAR - DPTO. DE CONVENIOS	12,418.02	0.00	0.00	12,418.02



Dirección de Recursos del Municipio de Torreon

Balanza de Comprobación

2013 - 12 de Diciembre de 2013

Activos: 300,000.00

Nivel 7

CUENTA	DESCRIPCIÓN	SALDO INICIAL	DEBE	HABER	SALDO FINAL
21872281	APORTACION DE TRABAJADORES PENDIENTE DE ENTREGAR - EJECUCION DE CONTRIBUCIONES NO INMOBILIARIAS	1,915.20	0.00	0.00	1,915.20
21872281	APORTACION DE TRABAJADORES PENDIENTE DE ENTREGAR - EJECUCION DE CONTRIBUCIONES NO INMOBILIARIAS	1,915.20	0.00	0.00	1,915.20
21872290	APORTACION DE TRABAJADORES PENDIENTE DE ENTREGAR - INFORMATICA	11,800.75	0.00	0.00	11,800.75
21872290	APORTACION DE TRABAJADORES PENDIENTE DE ENTREGAR - INFORMATICA	11,800.75	0.00	0.00	11,800.75
21872300	APORTACION DE TRABAJADORES PENDIENTE DE ENTREGAR - SEGURIDAD PUBLICA	382,555.60	8,350.81	0.00	374,204.79
21872300	APORTACION DE TRABAJADORES PENDIENTE DE ENTREGAR - SEGURIDAD PUBLICA	382,555.60	8,350.81	0.00	374,204.79
21872301	APORTACION DE TRABAJADORES PENDIENTE DE ENTREGAR - DIR. ADMVA D.S.P.M	0.00	0.00	997.25	997.25
21872301	APORTACION DE TRABAJADORES PENDIENTE DE ENTREGAR - DIR. ADMVA D.S.P.M	0.00	0.00	997.25	997.25
21872310	APORTACION DE TRABAJADORES PENDIENTE DE ENTREGAR - SERVICIOS ESPECIALES DE SEGURIDAD PUBLICA	11,109.59	0.00	0.00	11,109.59
21872310	APORTACION DE TRABAJADORES PENDIENTE DE ENTREGAR - SERVICIOS ESPECIALES DE SEGURIDAD PUBLICA	11,109.59	0.00	0.00	11,109.59
21872315	APORTACION DE TRABAJADORES PENDIENTE DE ENTREGAR - VIALIDAD Y TURISMO	6,288.88	0.00	0.00	6,288.88
21872315	APORTACION DE TRABAJADORES PENDIENTE DE ENTREGAR - VIALIDAD Y TURISMO	6,288.88	0.00	0.00	6,288.88
21872350	APORTACION DE TRABAJADORES PENDIENTE DE ENTREGAR - ACADEMIA D.S.P.M.	1,794.00	0.00	0.00	1,794.00
21872350	APORTACION DE TRABAJADORES PENDIENTE DE ENTREGAR - ACADEMIA D.S.P.M.	1,794.00	0.00	0.00	1,794.00
21872360	APORTACION DE TRABAJADORES PENDIENTE DE ENTREGAR - BOMBEROS	18,921.39	0.00	0.00	18,921.39
21872360	APORTACION DE TRABAJADORES PENDIENTE DE ENTREGAR - BOMBEROS	18,921.39	0.00	0.00	18,921.39
21872400	APORTACION DE TRABAJADORES PENDIENTE DE ENTREGAR - DESARROLLO SOCIAL	3,704.25	0.00	0.00	3,704.25



Dirección de Pensiones del Municipio de Torreon
Balanza de Comprobación

Fig. de 2013

10/08/2013

Nivel 7

CUENTA	DESCRIPCIÓN	SALDO INICIAL	DEBE	HABER	SALDO FINAL
21872400	APORTACION DE TRABAJADORES PENDIENTE DE ENTREGAR - DESARROLLO SOCIAL	3,704.25	0.00	0.00	3,704.25
21872410	APORTACION DE TRABAJADORES PENDIENTE DE ENTREGAR - DIRECCION DE SALUD Y ASISTENCIA SOCIAL	6,919.89	0.00	0.00	6,919.89
21872410	APORTACION DE TRABAJADORES PENDIENTE DE ENTREGAR - DIRECCION DE SALUD Y ASISTENCIA SOCIAL	6,919.89	0.00	0.00	6,919.89
21872415	APORTACION DE TRABAJADORES PENDIENTE DE ENTREGAR - DIFUSION CULTURAL	1,981.36	0.00	0.00	1,981.36
21872415	APORTACION DE TRABAJADORES PENDIENTE DE ENTREGAR - DIFUSION CULTURAL	1,981.36	0.00	0.00	1,981.36
21872417	APORTACION DE TRABAJADORES PENDIENTE DE ENTREGAR - CENTRO CULTURAL JOSE. R. MIJARES	830.55	0.00	0.00	830.55
21872417	APORTACION DE TRABAJADORES PENDIENTE DE ENTREGAR - CENTRO CULTURAL JOSE. R. MIJARES	830.55	0.00	0.00	830.55
21872419	APORTACION DE TRABAJADORES PENDIENTE DE ENTREGAR - CASA DEL CERRO	769.65	0.00	0.00	769.65
21872419	APORTACION DE TRABAJADORES PENDIENTE DE ENTREGAR - CASA DEL CERRO	769.65	0.00	0.00	769.65
21872422	APORTACION DE TRABAJADORES PENDIENTE DE ENTREGAR - MUSEO DEL TORREONCITO	4,067.02	0.00	0.00	4,067.02
21872422	APORTACION DE TRABAJADORES PENDIENTE DE ENTREGAR - MUSEO DEL TORREONCITO	4,067.02	0.00	0.00	4,067.02
21872423	APORTACION DE TRABAJADORES PENDIENTE DE ENTREGAR - MUSEO DEL FERROCARRIL	7,227.80	0.00	0.00	7,227.80
21872423	APORTACION DE TRABAJADORES PENDIENTE DE ENTREGAR - MUSEO DEL FERROCARRIL	7,227.80	0.00	0.00	7,227.80
21872460	APORTACION DE TRABAJADORES PENDIENTE DE ENTREGAR - CONSEJO MUNICIPAL DEL DEPORTE	8,285.16	0.00	0.00	8,285.16
21872460	APORTACION DE TRABAJADORES PENDIENTE DE ENTREGAR - CONSEJO MUNICIPAL DEL DEPORTE	8,285.16	0.00	0.00	8,285.16
21872461	APORTACION DE TRABAJADORES PENDIENTE DE ENTREGAR - COORDINACION I	2,632.33	0.00	0.00	2,632.33
21872461	APORTACION DE TRABAJADORES PENDIENTE DE ENTREGAR - COORDINACION I	2,632.33	0.00	0.00	2,632.33



Dirección de Particiones del Municipio de Torreón
Balanza de Comprobación

Nivel: 7

CUENTA	DESCRIPCIÓN	SALDO INICIAL	DEBE	HABER	SALDO FINAL
21872520	APORTACION DE TRABAJADORES PENDIENTE DE ENTREGAR - DESARROLLO URBANO	33,243.76	0.00	0.00	33,243.76
21872520	APORTACION DE TRABAJADORES PENDIENTE DE ENTREGAR - DESARROLLO URBANO	33,243.76	0.00	0.00	33,243.76
21872540	APORTACION DE TRABAJADORES PENDIENTE DE ENTREGAR - ELECTRICO	9,899.49	0.00	0.00	9,899.49
21872540	APORTACION DE TRABAJADORES PENDIENTE DE ENTREGAR - ELECTRICO	9,899.49	0.00	0.00	9,899.49
21872550	APORTACION DE TRABAJADORES PENDIENTE DE ENTREGAR - DIRECCION GRAL PUBLICOS ECOLOGICOS	1,884.91	0.00	0.00	1,884.91
21872550	APORTACION DE TRABAJADORES PENDIENTE DE ENTREGAR - DIRECCION GRAL PUBLICOS ECOLOGICOS	1,884.91	0.00	0.00	1,884.91
21872552	APORTACION DE TRABAJADORES PENDIENTE DE ENTREGAR - MEDIO AMBIENTE	7,980.63	0.00	0.00	7,980.63
21872552	APORTACION DE TRABAJADORES PENDIENTE DE ENTREGAR - MEDIO AMBIENTE	7,980.63	0.00	0.00	7,980.63
21872557	APORTACION DE TRABAJADORES PENDIENTE DE ENTREGAR - AUTOTRANSPORTE	2,081.92	0.00	0.00	2,081.92
21872557	APORTACION DE TRABAJADORES PENDIENTE DE ENTREGAR - AUTOTRANSPORTE	2,081.92	0.00	0.00	2,081.92
21872590	APORTACION DE TRABAJADORES PENDIENTE DE ENTREGAR - PARQUES Y JARDINES	30,189.23	0.00	0.00	30,189.23
21872590	APORTACION DE TRABAJADORES PENDIENTE DE ENTREGAR - PARQUES Y JARDINES	30,189.23	0.00	0.00	30,189.23
21872700	APORTACION DE TRABAJADORES PENDIENTE DE ENTREGAR - SECRETARIA DEL AYUNTAMIENTO	6,709.88	0.00	0.00	6,709.88
21872700	APORTACION DE TRABAJADORES PENDIENTE DE ENTREGAR - SECRETARIA DEL AYUNTAMIENTO	6,709.88	0.00	0.00	6,709.88
21872705	APORTACION DE TRABAJADORES PENDIENTE DE ENTREGAR - TRIBUNALES	9,717.93	0.00	0.00	9,717.93
21872705	APORTACION DE TRABAJADORES PENDIENTE DE ENTREGAR - TRIBUNALES	9,717.93	0.00	0.00	9,717.93
21872706	APORTACION DE TRABAJADORES PENDIENTE DE ENTREGAR - DIRECCION DE CONTROL REGLAMENTARIO E ISNPECCION	36,757.93	0.00	0.00	36,757.93
21872706	APORTACION DE TRABAJADORES PENDIENTE DE ENTREGAR - DIRECCION DE CONTROL REGLAMENTARIO E ISNPECCION	36,757.93	0.00	0.00	36,757.93



Dirección de Patrimonio del Municipio de Torreón
Balanza de Controprobación

Nivel 7

CUENTA	DESCRIPCIÓN	SALDO INICIAL	DEBE	HABER	SALDO FINAL
21872715	APORTACION DE TRABAJADORES PENDIENTE DE ENTREGAR - ASUNTOS JURIDICOS	1,541.67	0.00	0.00	1,541.67
21872715	APORTACION DE TRABAJADORES PENDIENTE DE ENTREGAR - ASUNTOS JURIDICOS	1,541.67	0.00	0.00	1,541.67
21872720	APORTACION DE TRABAJADORES PENDIENTE DE ENTREGAR - TENENCIA DE LA TIERRA DIRECCION DE PATRIMONIO	1,281.20	0.00	0.00	1,281.20
21872720	APORTACION DE TRABAJADORES PENDIENTE DE ENTREGAR - TENENCIA DE LA TIERRA DIRECCION DE PATRIMONIO	1,281.20	0.00	0.00	1,281.20
3	HACIENDA PÚBLICA/ PATRIMONIO	110,016,440.96	6,290,307.43	8,469,821.85	112,195,955.38
32	Patrimonio Generado	110,016,440.96	6,290,307.43	8,469,821.85	112,195,955.38
321	Resultados del Ejercicio: (Ahorro/ Desahorro)	2,234,300.18	6,290,307.43	8,468,313.51	4,412,306.26
321	Resultados del Ejercicio: (Ahorro/ Desahorro)	2,234,300.18	6,290,307.43	8,468,313.51	4,412,306.26
322	Resultados de Ejercicios Anteriores	107,785,968.89	0.00	0.00	107,785,968.89
322	Resultados de Ejercicios Anteriores	107,785,968.89	0.00	0.00	107,785,968.89
325	Rectificaciones de Resultados de Ejercicios Anteriores	0.00	0.00	1,508.34	1,508.34
3251	Cambios en Políticas Contables	0.00	0.00	1,508.34	1,508.34
3251	Cambios en Políticas Contables	0.00	0.00	1,508.34	1,508.34
4	INGRESOS	0.00	8,468,313.51	8,468,313.51	0.00
41	Ingresos de Gestión	0.00	5,608,414.40	5,608,414.40	0.00
415	Productos de Tipo Corriente	0.00	5,575,302.40	5,575,302.40	0.00
4159	Otros Productos que Generan Ingresos Corrientes	0.00	5,575,302.40	5,575,302.40	0.00
4159	Otros Productos que Generan Ingresos Corrientes	0.00	5,575,302.40	5,575,302.40	0.00
416	Aprovechamientos de Tipo Corriente	0.00	33,112.00	33,112.00	0.00
4161	Incentivos Derivados de la Colaboración Fiscal	0.00	33,112.00	33,112.00	0.00
4161	Incentivos Derivados de la Colaboración Fiscal	0.00	33,112.00	33,112.00	0.00



Dirección de Funciones del Municipio de Torreón
Balanza de Comprobación

Nivel 7

CUENTA	DESCRIPCIÓN	SALDO INICIAL	DEBE	HABER	SALDO FINAL
42	Participaciones, Aportaciones, Transferencias, Asignaciones, Subsidios y Otras Ayudas	0.00	2,859,899.11	2,859,899.11	0.00
421	Participaciones y Aportaciones	0.00	2,859,899.11	2,859,899.11	0.00
4212	Aportaciones	0.00	2,859,899.11	2,859,899.11	0.00
4212	Aportaciones	0.00	2,859,899.11	2,859,899.11	0.00
5	GASTOS Y OTRAS PÉRDIDAS	0.00	6,290,307.43	6,290,307.43	0.00
51	Gastos de Funcionamiento	0.00	880,139.07	880,139.07	0.00
511	Servicios Personales	0.00	697,297.08	697,297.08	0.00
5111	Remuneraciones al Personal de carácter Permanente	0.00	671,674.55	671,674.55	0.00
5111	Remuneraciones al Personal de carácter Permanente	0.00	671,674.55	671,674.55	0.00
5114	Seguridad Social	0.00	25,622.53	25,622.53	0.00
5114	Seguridad Social	0.00	25,622.53	25,622.53	0.00
512	Materiales y Suministros	0.00	67,458.53	67,458.53	0.00
5121	Materiales de Administración, Emisión de Documentos y Artículos Oficiales	0.00	22,373.63	22,373.63	0.00
5121	Materiales de Administración, Emisión de Documentos y Artículos Oficiales	0.00	22,373.63	22,373.63	0.00
5122	Alimentos y Utensilios	0.00	15,086.82	15,086.82	0.00
5122	Alimentos y Utensilios	0.00	15,086.82	15,086.82	0.00
5124	Materiales y Artículos de Construcción y de Reparación	0.00	2,764.28	2,764.28	0.00
5124	Materiales y Artículos de Construcción y de Reparación	0.00	2,764.28	2,764.28	0.00
5126	Combustibles, Lubricantes y Aditivos	0.00	5,720.80	5,720.80	0.00
5126	Combustibles, Lubricantes y Aditivos	0.00	5,720.80	5,720.80	0.00
5127	Vestuario, Blancos, Prendas de Protección y Artículos Deportivos	0.00	21,513.00	21,513.00	0.00
5127	Vestuario, Blancos, Prendas de Protección y Artículos Deportivos	0.00	21,513.00	21,513.00	0.00
513	Servicios Generales	0.00	115,383.46	115,383.46	0.00



Dirección de Planeación del Municipio de Torricón
Balanza de Comprobación

Nivel 7

CUENTA	DESCRIPCIÓN	SALDO INICIAL	DEBE	HABER	SALDO FINAL
5131	Servicios Básicos	0.00	23,617.11	23,617.11	0.00
5131	Servicios Básicos	0.00	23,617.11	23,617.11	0.00
5132	Servicios de Arrendamiento	0.00	10,228.76	10,228.76	0.00
5132	Servicios de Arrendamiento	0.00	10,228.76	10,228.76	0.00
5133	Servicios Profesionales, Científicos y Técnicos y Otros Servicios	0.00	29,693.37	29,693.37	0.00
5133	Servicios Profesionales, Científicos y Técnicos y Otros Servicios	0.00	29,693.37	29,693.37	0.00
5134	Servicios Financieros, Bancarios y Comerciales	0.00	15,760.64	15,760.64	0.00
5134	Servicios Financieros, Bancarios y Comerciales	0.00	15,760.64	15,760.64	0.00
5135	Servicios de Instalación, Reparación, Mantenimiento y Conservación	0.00	4,599.40	4,599.40	0.00
5135	Servicios de Instalación, Reparación, Mantenimiento y Conservación	0.00	4,599.40	4,599.40	0.00
5137	Servicios de Traslado y Viáticos	0.00	4,663.40	4,663.40	0.00
5137	Servicios de Traslado y Viáticos	0.00	4,663.40	4,663.40	0.00
5139	Otros Servicios Generales	0.00	26,820.78	26,820.78	0.00
5139	Otros Servicios Generales	0.00	26,820.78	26,820.78	0.00
52	Transferencias, Asignaciones, Subsidios y Otras Ayudas	0.00	5,370,107.66	5,370,107.66	0.00
524	Ayudas Sociales	0.00	16,738.91	16,738.91	0.00
5241	Ayudas Sociales a Personas	0.00	16,738.91	16,738.91	0.00
5241	Ayudas Sociales a Personas	0.00	16,738.91	16,738.91	0.00
525	Pensiones y Jubilaciones	0.00	5,353,368.75	5,353,368.75	0.00
5251	Pensiones	0.00	2,474,490.15	2,474,490.15	0.00
5251	Pensiones	0.00	2,474,490.15	2,474,490.15	0.00
5252	Jubilaciones	0.00	2,878,878.60	2,878,878.60	0.00
5252	Jubilaciones	0.00	2,878,878.60	2,878,878.60	0.00



Directorio de Dependencias del Municipio de Torreon

Balanza de Comprobación

SECRETARÍA DE ECONOMÍA

Nivel: 7

CUENTA	DESCRIPCIÓN	SALDO INICIAL	DEBE	HABER	SALDO FINAL
55	OTROS GASTOS Y PÉRDIDAS EXTRAORDINARIAS	0.00	40,060.70	40,060.70	0.00
551	Estimaciones, Depreciaciones, Deterioros y Amortizaciones	0.00	40,060.70	40,060.70	0.00
5513	Depreciación de Bienes Inmuebles	0.00	10,755.51	10,755.51	0.00
55132	Depreciación de Edificios no Residenciales	0.00	10,755.51	10,755.51	0.00
55132	Depreciación de Edificios no Residenciales	0.00	10,755.51	10,755.51	0.00
5515	Depreciación de Bienes Muebles	0.00	29,305.19	29,305.19	0.00
55151	Depreciación de Mobiliario y Equipo de Administración	0.00	2,489.13	2,489.13	0.00
55151	Depreciación de Mobiliario y Equipo de Administración	0.00	2,489.13	2,489.13	0.00
55154	Depreciación de Equipo de Transporte	0.00	9,187.50	9,187.50	0.00
55154	Depreciación de Equipo de Transporte	0.00	9,187.50	9,187.50	0.00
55157	DEPRECIACION DE BIENES INFORMATICOS	0.00	17,628.56	17,628.56	0.00
55157	DEPRECIACION DE BIENES INFORMATICOS	0.00	17,628.56	17,628.56	0.00




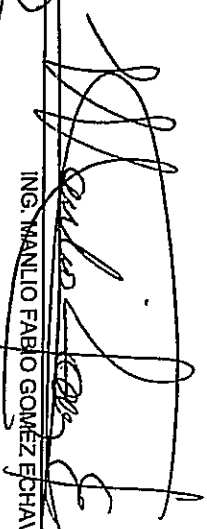
Directorio de Partidos del Municipio de Torreon
 Balanza de Comprobación

Nivel 7

CUENTA	DESCRIPCIÓN	SALDO INICIAL	DEBE	HABER	SALDO FINAL
	TOTAL BALANCE		\$182,725,007.44	\$182,725,007.44	


 LIC. BLANCA ALICIA MALTOS MENDOZA
 PRESIDENTE


 LIC. FABIO GOMEZ ROSSIQUE
 TESORERO


 ING. MANLIO FABIO GOMEZ ECHAVARRI
 DIRECTOR



Dirección de Pensiones del Municipio de Torreón
Estado de Actividades
Segundo trimestre de 2013

Dirección de Pensiones y Beneficios Sociales para los Trabajadores a Servicio del Municipio de Torreón, Coahuila.

Nivel

4

CONCEPTO	ACUMULADO MENSUAL	%	ACUMULADO ANUAL	%
INGRESOS	8,468,313.51	100.00%	16,954,469.51	100.00%
Ingresos de Gestión	5,608,414.40	66.23%	11,189,678.37	66.00%
Productos de Tipo Corriente	5,575,302.40	65.84%	11,063,497.37	65.25%
Otros Productos que Generan Ingresos Corrientes	5,575,302.40	65.84%	11,063,497.37	65.25%
Aprovechamientos de Tipo Corriente	33,112.00	0.39%	126,181.00	0.74%
Incentivos Derivados de la Colaboración Fiscal	33,112.00	0.39%	126,181.00	0.74%
Participaciones, Aportaciones, Transferencias, Asignaciones, Subsidios y Otras Ayudas	2,859,899.11	33.77%	5,764,791.14	34.00%
Participaciones y Aportaciones	2,859,899.11	33.77%	5,764,791.14	34.00%
Aportaciones	2,859,899.11	33.77%	5,764,791.14	34.00%
SUMA TOTAL DE INGRESOS	8,468,313.51		16,954,469.51	
GASTOS Y OTRAS PÉRDIDAS	6,290,307.43	100.00%	12,620,755.23	100.00%
Gastos de Funcionamiento	880,139.07	13.99%	1,680,315.14	13.31%
Servicios Personales	697,297.08	11.09%	1,261,927.05	10.00%
Remuneraciones al Personal de carácter Permanente	671,674.55	10.68%	1,201,943.92	9.52%
Remuneraciones Adicionales y Especiales	0.00	0.00%	29,459.41	0.23%
Seguridad Social	25,622.53	0.41%	30,523.72	0.24%
Materiales y Suministros	67,458.53	1.07%	113,447.50	0.90%
Materiales de Administración, Emisión de Documentos y Artículos	22,373.63	0.36%	48,397.11	0.38%
Oficiales	15,086.82	0.24%	29,488.59	0.23%
Alimentos y Utensilios	2,764.28	0.04%	2,764.28	0.02%
Materiales y Artículos de Construcción y de Reparación	5,720.80	0.09%	11,284.52	0.09%
Combustibles, Lubrificantes y Aditivos	21,513.00	0.34%	21,513.00	0.17%
Vestuario, Blancos, Prendas de Protección y Artículos Deportivos	115,383.46	1.83%	304,940.59	2.42%
Servicios Generales	23,617.11	0.38%	41,799.92	0.33%
Servicios Básicos	10,228.76	0.16%	18,008.10	0.14%
Servicios de Arrendamiento	29,693.37	0.47%	132,155.37	1.05%
Servicios Profesionales, Científicos y Técnicos y Otros Servicios	15,760.64	0.25%	34,771.46	0.28%
Servicios Financieros, Bancarios y Comerciales	4,599.40	0.07%	4,599.40	0.04%
Servicios de Instalación, Reparación, Mantenimiento y Conservación	4,663.40	0.07%	7,857.90	0.06%
Servicios de Traslado y Viáticos				



Dirección de Pensiones del Municipio de Torreon
Estado de Actividades
Segundo trimestre de 2013

Dirección de Pensiones y Beneficios Sociales para los Trabajadores a Servicio del Municipio de Torreon, Coahuila.

Nivel

4

CONCEPTO	ACUMULADO MENSUAL	%	ACUMULADO ANUAL	%
Otros Servicios Generales	26,820.78	0.43%	65,748.44	0.52%
Transferencias, Asignaciones, Subsidios y Otras Ayudas	5,370,107.66	85.37%	10,860,523.34	86.05%
Ayudas Sociales	16,738.91	0.27%	39,467.11	0.31%
Ayudas Sociales a Personas	16,738.91	0.27%	39,467.11	0.31%
Pensiones y Jubilaciones	5,353,368.75	85.11%	10,821,056.23	85.74%
Pensiones	2,474,490.15	39.34%	5,085,256.52	40.29%
Jubilaciones	2,878,878.60	45.77%	5,735,799.71	45.45%
OTROS GASTOS Y PÉRDIDAS EXTRAORDINARIAS	40,060.70	0.64%	79,916.75	0.63%
Estimaciones, Depreciaciones, Deterioros y Amortizaciones	40,060.70	0.64%	79,916.75	0.63%
Depreciación de Bienes Inmuebles	10,755.51	0.17%	21,511.02	0.17%
Depreciación de Bienes Muebles	29,305.19	0.47%	58,405.73	0.46%
SUMA TOTAL DE EGRESOS	6,290,307.43		12,620,755.23	
AHORRO/DESAHORRO NETO DEL EJERCICIO	2,178,006.08		4,333,714.28	

NOTAS

LIC. BLANCA ALICIA MALTOS MENDOZA

PRESIDENTE

ING. MANLIO FABIO GOMEZ ECHAVARRI

DIRECTOR

LIC. PABLO CHAVEZ ROSSIQUE

TESORERO



Dirección de Pensiones y Beneficios Sociales para los Trabajadores
Servicio del Municipio de Torreón, Coahuila.

Dirección de Pensiones del Municipio de Torreón

Estado de Origen y Aplicación de Recursos

Segundo trimestre de 2013

Nivel 4

Cuenta	Concepto	Segundo trimestre de 2013	Acumulado al periodo
	EXISTENCIA INICIAL EN CAJA Y BANCOS	5,752,810.64	5,862,988.53
	FLUJOS DE EFECTIVO DE LAS ACTIVIDADES DE OPERACIÓN		
	ORIGEN		
4	INGRESOS	8,468,313.51	16,936,581.77
41	Ingresos de Gestión	5,608,414.40	11,187,143.37
415	Productos de Tipo Corriente	5,575,302.40	11,060,962.37
4159	Otros Productos que Generan Ingresos Corrientes	5,575,302.40	11,060,962.37
416	Aprovechamientos de Tipo Corriente	33,112.00	126,181.00
4161	Incentivos Derivados de la Colaboración Fiscal	33,112.00	126,181.00
42	Participaciones. Aportaciones. Transferencias. Asignaciones. Subsidios y Otras Ayudas	2,859,899.11	5,749,438.40
421	Participaciones v Aportaciones	2,859,899.11	5,749,438.40
4212	Aportaciones	2,859,899.11	5,749,438.40
112291	3% APORTACION DE TRABAJADORES		2,106,598.90
112292	7% DE APORTACION DEL AYUNTAMIENTO	379,519.49	60,787.18
112293	DESC. DE PRESTAMO QUIROGRAFARIO	2,295.15	24,232,900.60
112295	DESC. CAMPANA TU PESO EN ORO	49.50	1,526.00
112296	APORT. AYTO. PARA DESPENSAS	25,395.40	
112398502	DEUDORES DIVERSOS - PENSIONADOS Y JUBILADOS	5,361.09	
11262102	Préstamos Otorgados a CP al Sector Privado - DESPACHO DEL ALCALDE	76,910.64	231,835.78
11262108	Préstamos Otorgados a CP al Sector Privado - DIRECCION GRAL DE PLANEACION Y CONTROL PROGRAMAS	1,491.11	4,473.65



Dirección de Pensiones del Municipio de Torreón

Estado de Origen y Aplicación de Recursos

Segundo trimestre de 2013

Nivel 4

CUESTA	CONCEPTO	Segundo trimestre de 2013	ACUMULADO AL PERIODO
11262130	Préstamos Otorgados a CP al Sector Privado - SECRETARIA PRIVADA	DISM	194,191.83
11262135	Préstamos Otorgados a CP al Sector Privado - DIRECCION DE ATENCION CIUDADANA	DISM	951.34
11262140	Préstamos Otorgados a CP al Sector Privado - COORD. DE PARTICIPACION CIUDADANA	DISM	22,743.20
11262162	Préstamos Otorgados a CP al Sector Privado - RADIO EDUCACION - TORREON	DISM	78,018.68
11262180	Préstamos Otorgados a CP al Sector Privado - CONTRALORIA	DISM	244,751.00
11262195	Préstamos Otorgados a CP al Sector Privado - PROTECCION CIVIL	DISM	66,292.60
11262200	Préstamos Otorgados a CP al Sector Privado - TESORERIA MUNICIPAL	DISM	
11262201	Préstamos Otorgados a CP al Sector Privado - DIRECCION DE INVERSION	DISM	5,016.66
11262210	Préstamos Otorgados a CP al Sector Privado - SERVICIOS ADMINISTRATIVOS	DISM	26,087.52
11262214	Préstamos Otorgados a CP al Sector Privado - PERS. DIS. DIR. GRAL. ADMINISTRATIVA	DISM	14,892.85
11262243	Préstamos Otorgados a CP al Sector Privado - CONTABILIDAD	DISM	64,876.74
11262247	Préstamos Otorgados a CP al Sector Privado - CAJA GENERAL	DISM	36,999.96
11262250	Préstamos Otorgados a CP al Sector Privado - INGRESOS	DISM	34,275.82
11262251	Préstamos Otorgados a CP al Sector Privado - COORDINACION DE CAJAS	DISM	49,436.38
11262257	Préstamos Otorgados a CP al Sector Privado - IMPUESTO PREDIAL	DISM	14,333.34
11262258	Préstamos Otorgados a CP al Sector Privado - CATASTRO	DISM	75,115.25
11262267	Préstamos Otorgados a CP al Sector Privado - PARQUIMETROS E INFRACCIONES	DISM	25,540.43
11262268	Préstamos Otorgados a CP al Sector Privado - PLAZAS Y MERCADOS	DISM	
11262270	Préstamos Otorgados a CP al Sector Privado - SERVICIOS ESPECIALES Y ESPECTACULOS	DISM	15,611.11
11262279	Préstamos Otorgados a CP al Sector Privado - REZAGO PREDIAL	DISM	224,655.40
11262290	Préstamos Otorgados a CP al Sector Privado - INFORMATICA	DISM	12,400.05
11262301	Préstamos Otorgados a CP al Sector Privado - DIR. ADMVA S.P.M	DISM	75,385.56
11262370	Préstamos Otorgados a CP al Sector Privado - SUB- ESTACION DE BOMBEROS	DISM	9,007.53



Dirección de Pensiones y Beneficiarios
Sociales para los Trabajadores
Servicio del Municipio de
Torreón, Coahuila.

Dirección de Pensiones del Municipio de Torreón

Estado de Origen y Aplicación de Recursos

Segundo trimestre de 2013

Nivel 4

CUENTA	CONCEPTO	Segundo trimestre de 2013	ACUMULADO AL PERIODO
11262400	Préstamos Otorgados a CP al Sector Privado - DESARROLLO SOCIAL	DISM 46,481.64	106,279.68
11262401	Préstamos Otorgados a CP al Sector Privado - DIR. ADMNA DESARROLLO HUMANO	DISM 37,256.17	759.63
11262404	Préstamos Otorgados a CP al Sector Privado - PROGRAMA DE SEARROLLO SOCIAL	DISM 135,928.48	122,382.94
11262406	Préstamos Otorgados a CP al Sector Privado - DIR. DE GESTION Y ENLACE	DISM	63,072.58
11262415	Préstamos Otorgados a CP al Sector Privado - DIFUSION CULTURAL	DISM 73,563.40	125,568.66
11262424	Préstamos Otorgados a CP al Sector Privado - MUSEO DEL ALGODÓN	DISM 133,488.07	72,408.87
11262426	Préstamos Otorgados a CP al Sector Privado - BIBLIOTECA EFRAIN GONZALEZ	DISM 8,324.97	94,687.97
11262427	Préstamos Otorgados a CP al Sector Privado - BIBL. PABLO C. MORENO Y BIBL. EFRAIN GLZ. LUNA	DISM 31,451.79	44,762.21
11262428	Préstamos Otorgados a CP al Sector Privado - BIBL. PABLO C. MORENO Y BIBL. EFRAIN GLZ. LUNA	DISM 40,775.40	
11262429	Préstamos Otorgados a CP al Sector Privado - BIBLIOTECA JOSE R. MUARES Y BIBLIOTECA LA MINA	DISM 16,327.05	
11262430	Préstamos Otorgados a CP al Sector Privado - BIBLIOTECA MUNICIPAL	DISM 208.52	
11262431	Préstamos Otorgados a CP al Sector Privado - BIBLIOTECA LAS LUISAS	DISM 16,999.98	
11262434	Préstamos Otorgados a CP al Sector Privado - BIBLIOTECA ANTONIO NARRO	DISM 38,391.71	
11262436	Préstamos Otorgados a CP al Sector Privado - BIBLIOTECA ENRIQUETA ROCHA	DISM 8,104.14	17,758.28
11262439	Préstamos Otorgados a CP al Sector Privado - BIBLIOTECA BEATRIZ GONZALEZ	DISM 16,163.76	95,149.15
11262440	Préstamos Otorgados a CP al Sector Privado - BIBLIOTECA CENTENARIO	DISM 6,010.44	12,020.88
11262441	Préstamos Otorgados a CP al Sector Privado - UNIDADES DEPORTIVAS	DISM 3,100.02	6,200.04
11262442	Préstamos Otorgados a CP al Sector Privado - BIBLIOTECA MANUEL JOSE OTHON	DISM 20,625.00	
11262444	Préstamos Otorgados a CP al Sector Privado - BIBLIOTECA SOLIDARIDAD	DISM 17,104.98	
11262447	Préstamos Otorgados a CP al Sector Privado - BIBLIOTECA SOR JUANA INES	DISM	81,677.57
11262447	Préstamos Otorgados a CP al Sector Privado - BIBLIOTECA MAGDALENA MONDRAGON	DISM	184,689.41
11262520	Préstamos Otorgados a CP al Sector Privado - DESARROLLO URBANO	DISM 182,411.41	
11262521	Préstamos Otorgados a CP al Sector Privado - INGENIERIA DE TRANSITO	DISM 9,693.75	21,326.25
11262531	Préstamos Otorgados a CP al Sector Privado - SEMAFOROS	DISM 35,182.36	



Dirección de Pensiones y Beneficiarios
Sociales para los Trabajadores
Servicio del Municipio de
Torreón, Coahuila.

Dirección de Pensiones del Municipio de Torreón

Estado de Origen y Aplicación de Recursos

Segundo trimestre de 2013

Nivel 4

CUENTA	CONCEPTO	Segundo trimestre de 2013	ACUMULADO AL PERIODO
11262550	Préstamos Otorgados a CP al Sector Privado - DIRECCION GRAL PUBLICOS ECOLOGICOS	DISM	36,998.07
11262552	Préstamos Otorgados a CP al Sector Privado - MEDIO AMBIENTE	DISM	41,566.89
11262553	Préstamos Otorgados a CP al Sector Privado - ECOLOGIA	DISM	16,854.85
11262557	Préstamos Otorgados a CP al Sector Privado - AUTOTRANSPORTE	DISM	23,446.48
12612	Depreciación Acumulada de Edificios no Residenciales	DISM	10,755.51
12631	Depreciación Acumulada de Mobiliario y Equipo de Administración	DISM	2,489.13
12634	Depreciación Acumulada de Equipo de Transporte	DISM	9,187.50
12637	DEPRECIACION BIENES INFORMATICOS	DISM	17,628.56
12790101	PAGO DEL ENTERO EN EXCESO DE ISR 2011-2012	DISM	22,074.00
21161	Intereses Sobre Préstamos de Deuda Interna por Padar a CP	INCR	1,064,881.48
218217	RETENCION I.S.R.	INCR	27,076.72
2187108	3% APORTACION DE LOS TRABAJADORES - EMPLEADOS	INCR	15,908.04
21871108	3% APORTACION DE LOS TRABAJADORES - DESPACHO DEL ALCALDE	INCR	7,323.08
21871109	3% APORTACION DE LOS TRABAJADORES - DIRECCION GRAL DE PLANEACION Y CONTROL PROGRAMAS	INCR	2,757.66
21871111	3% APORTACION DE LOS TRABAJADORES - FOMENTO Y DESARROLLO ECONOMICO	INCR	14,634.06
21871122	3% APORTACION DE LOS TRABAJADORES - VENTANILLA UNIVERSAL	INCR	11,549.83
21871135	3% APORTACION DE LOS TRABAJADORES - BANDA DE MUSICA	INCR	9,924.82
21871140	3% APORTACION DE LOS TRABAJADORES - DIRECCION DE ATENCION CIUDADANA	INCR	9,870.69
21871150	3% APORTACION DE LOS TRABAJADORES - COORD. DE PARTICIPACION CIUDADANA	INCR	10,057.88
21871152	3% APORTACION DE LOS TRABAJADORES - DIF TORREON	INCR	148,304.92
21871160	3% APORTACION DE LOS TRABAJADORES - SALA DE REGIDORES	INCR	3,957.58
21871162	3% APORTACION DE LOS TRABAJADORES - COMUNICACION SOCIAL	INCR	1,972.26
	3% APORTACION DE LOS TRABAJADORES - RADIO EDUCACION - TORREON	INCR	



Dirección de Pensiones y Bono
Sociales para los Trabajadores
Servicio del Municipio de
Torreón, Coahuila.

Dirección de Pensiones del Municipio de Torreón

Estado de Origen y Aplicación de Recursos

Segundo trimestre de 2013

Nivel 4

CUENTA	CONCEPTO	Segundo trimestre de 2013	ACUMULADO AL PERIODO
21871180	3% APORTACION DE LOS TRABAJADORES - CONTRALORIA	INCR 1,543.86	23,709.21
21871195	3% APORTACION DE LOS TRABAJADORES - PROTECCION CIVIL	INCR 3,422.25	54,507.22
21871200	3% APORTACION DE LOS TRABAJADORES - TESORERIA MUNICIPAL	INCR 3,668.30	7,286.84
21871201	3% APORTACION DE LOS TRABAJADORES - DIRECCION DE INVERSION	INCR 11,119.20	50,125.25
21871210	3% APORTACION DE LOS TRABAJADORES - SERVICIOS ADMINISTRATIVOS	INCR 8,348.23	21,121.13
21871213	3% APORTACION DE LOS TRABAJADORES - SERVICIOS PROFESIONALES	INCR 4,063.76	17,067.79
21871214	3% APORTACION DE LOS TRABAJADORES - PERS. DIS. DIR. GRAL. ADMINISTRATIVA	INCR 4,164.83	8,298.53
21871225	3% APORTACION DE LOS TRABAJADORES - INTENDENCIA	INCR 3,178.75	6,322.57
21871230	3% APORTACION DE LOS TRABAJADORES - CONTROL PRESUPUESTAL	INCR 9,823.88	19,438.22
21871240	3% APORTACION DE LOS TRABAJADORES - EGRESOS	INCR 2,199.85	4,343.29
21871243	3% APORTACION DE LOS TRABAJADORES - CONTABILIDAD	INCR 1,544.52	3,065.88
21871247	3% APORTACION DE LOS TRABAJADORES - CAJA GENERAL	INCR 4,412.48	8,741.60
21871248	3% APORTACION DE LOS TRABAJADORES - COPLADEM	INCR 15,768.96	8,859.80
21871250	3% APORTACION DE LOS TRABAJADORES - INGRESOS	INCR 919.22	1,828.34
21871251	3% APORTACION DE LOS TRABAJADORES - COORDINACION DE CAJAS	INCR 30,094.57	83,496.74
21871257	3% APORTACION DE LOS TRABAJADORES - IMPUESTO PREDIAL	INCR 5,483.48	4,465.67
21871258	3% APORTACION DE LOS TRABAJADORES - CATASTRO	INCR 13,613.24	49,212.46
21871266	3% APORTACION DE LOS TRABAJADORES - PARQUIMETROS	INCR 3,468.24	6,872.82
21871267	3% APORTACION DE LOS TRABAJADORES - PARQUIMETROS E INFRACCIONES	INCR 12,823.86	38,001.45
21871270	3% APORTACION DE LOS TRABAJADORES - SERVICIOS ESPECIALES Y ESPECTACULOS	INCR 19,299.82	14,306.64
21871275	3% APORTACION DE LOS TRABAJADORES - REZAGOS Y EJECUCION	INCR 2,965.59	
21871279	3% APORTACION DE LOS TRABAJADORES - REZAGO PREDIAL	INCR	
21871290	3% APORTACION DE LOS TRABAJADORES - INFORMATICA	INCR	



Dirección de Pensiones y Beneficios Sociales para los Trabajadores
Servicio del Municipio de Torreón, Coahuila.

Dirección de Pensiones del Municipio de Torreón

Estado de Origen y Aplicación de Recursos

Segundo trimestre de 2013

Nivel 4

CUENTA	CONCEPTO	Segundo trimestre de 2013	ACUMULADO AL PERIODO
21871300	3% APORTACION DE LOS TRABAJADORES - SEGURIDAD PUBLICA	24,624.54	
21871301	3% APORTACION DE LOS TRABAJADORES - DIR. ADMVA D.S.P.M	1,186.50	18,516.48
21871310	3% APORTACION DE LOS TRABAJADORES - SERVICIOS ESPECIALES DE SEGURIDAD PUBLICA	7,067.30	7,976.42
21871315	3% APORTACION DE LOS TRABAJADORES - VALIDAD Y TURISMO	27,033.99	11,439.73
21871360	3% APORTACION DE LOS TRABAJADORES - BOMBEROS	35,383.61	70,751.87
21871370	3% APORTACION DE LOS TRABAJADORES - SUB- ESTACION DE BOMBEROS	4,271.57	8,494.73
21871400	3% APORTACION DE LOS TRABAJADORES - DESARROLLO SOCIAL	6,765.26	13,606.46
21871401	3% APORTACION DE LOS TRABAJADORES - DIR. ADMVA DESARROLLO HUMANO	10,348.98	15,477.66
21871403	3% APORTACION DE LOS TRABAJADORES - ATENCION A LA JUVENTUD	2,453.40	4,845.70
21871404	3% APORTACION DE LOS TRABAJADORES - PROGRAMA DE SEARROLLO SOCIAL	4,549.28	3,176.40
21871406	3% APORTACION DE LOS TRABAJADORES - DIR. DE GESTION Y ENLACE	38,873.59	9,005.54
21871410	3% APORTACION DE LOS TRABAJADORES - DIRECCION DE SALUD Y ASISTENCIA SOCIAL	8,071.93	71,490.32
21871415	3% APORTACION DE LOS TRABAJADORES - DIFUSION CULTURAL	6,067.04	22,527.25
21871417	3% APORTACION DE LOS TRABAJADORES - CENTRO CULTURAL JOSE. R. MIJARES	4,666.62	9,520.58
21871418	3% APORTACION DE LOS TRABAJADORES - CENTRO CULTURAL PABLO C. MORENO	4,471.19	9,229.50
21871419	3% APORTACION DE LOS TRABAJADORES - CASA DEL CERRO	631.61	11,485.67
21871421	3% APORTACION DE LOS TRABAJADORES - MUSEO DE LA MONEDA	17,376.22	1,250.03
21871423	3% APORTACION DE LOS TRABAJADORES - MUSEO DEL FERROCARRIL	2,014.17	23,219.14
21871425	3% APORTACION DE LOS TRABAJADORES - PERSONAL ADSC. COORD. REG. BIB	3,145.64	3,951.81
21871426	3% APORTACION DE LOS TRABAJADORES - BIBLIOTECA EFRAIN GONZALEZ	3,430.08	7,301.05
21871427	3% APORTACION DE LOS TRABAJADORES - BIBL. PABLO C. MORENO Y BIBL. EFRAIN GLZ. LUNA	3,510.87	6,938.69
21871428	3% APORTACION DE LOS TRABAJADORES - BIBLIOTECA JOSE R. MIJARES Y BIBLIOTECA LA MINA	7,931.81	6,938.69
21871429	3% APORTACION DE LOS TRABAJADORES - BIBLIOTECA MUNICIPAL	7,931.81	15,635.69



Dirección de Pensiones y Beneficios Sociales para los Trabajadores
 Servicio del Municipio de Torreón, Coahuila.

Dirección de Pensiones del Municipio de Torreón

Estado de Origen y Aplicación de Recursos

Segundo trimestre de 2013

Nivel 4

CUENTA	CONCEPTO	Segundo trimestre de 2013	ACUMULADO AL PERIODO
21871430	3% APORTACION DE LOS TRABAJADORES - BIBLIOTECA LAS LUISAS	2,685.54	32,326.51
21871431	3% APORTACION DE LOS TRABAJADORES - BIBLIOTECA ANTONIO NARRO	632.27	1,250.69
21871434	3% APORTACION DE LOS TRABAJADORES - BIBLIOTECA ENRIQUETA ROCHA	4,191.30	11,985.21
21871436	3% APORTACION DE LOS TRABAJADORES - BIBLIOTECA BEATRIZ GONZALEZ	1,234.09	2,441.65
21871438	3% APORTACION DE LOS TRABAJADORES - BIBLIOTECA JESUS FLORES MARTINEZ	632.27	1,250.69
21871439	3% APORTACION DE LOS TRABAJADORES - BIBLIOTECA CENTENARIO	3,124.63	
21871440	3% APORTACION DE LOS TRABAJADORES - UNIDADES DEPORTIVAS	1,071.73	8,436.91
21871441	3% APORTACION DE LOS TRABAJADORES - BIBLIOTECA MANUEL JOSE OTHON	1,369.73	6,481.41
21871442	3% APORTACION DE LOS TRABAJADORES - BIBLIOTECA SOLIDARIDAD	1,948.70	3,959.46
21871443	3% APORTACION DE LOS TRABAJADORES - UNIDAD DEP. MAZARIO ORTIZ GARZA	6,280.72	12,310.79
21871444	3% APORTACION DE LOS TRABAJADORES - BIBLIOTECA SOR JUANA INES	4,157.47	27,501.44
21871446	3% APORTACION DE LOS TRABAJADORES - BIBLIOTECA FERNANDO H. MIRELES	654.94	1,273.36
21871460	3% APORTACION DE LOS TRABAJADORES - CONSEJO MUNICIPAL DEL DEPORTE	34,002.82	43,498.04
21871500	3% APORTACION DE LOS TRABAJADORES - OBRAS PUBLICAS	22,316.68	78,294.61
21871520	3% APORTACION DE LOS TRABAJADORES - DESARROLLO URBANO	20,172.25	39,994.27
21871521	3% APORTACION DE LOS TRABAJADORES - INGENIERIA DE TRANSITO	919.22	1,828.34
21871530	3% APORTACION DE LOS TRABAJADORES - MANTENIMIENTO URBANO	24,871.96	48,824.17
21871531	3% APORTACION DE LOS TRABAJADORES - SEMAFOROS	3,779.58	7,472.10
21871540	3% APORTACION DE LOS TRABAJADORES - ELECTRICO	21,305.21	42,099.87
21871550	3% APORTACION DE LOS TRABAJADORES - DIRECCION GRAL PUBLICOS ECOLOGICOS	8,483.12	16,887.64
21871552	3% APORTACION DE LOS TRABAJADORES - MEDIO AMBIENTE	10,652.43	21,094.41
21871553	3% APORTACION DE LOS TRABAJADORES - ECOLOGIA	1,256.67	2,492.79
21871557	3% APORTACION DE LOS TRABAJADORES - AUTOTRANSPORTE	18,453.01	10,206.95



Dirección de Pensiones y Beneficios Sociales para los Trabajadores
Servicio del Municipio de Torreón, Coahuila.

Dirección de Pensiones del Municipio de Torreón

Estado de Origen y Aplicación de Recursos

Segundo trimestre de 2013

Nivel 4

CUENTA	CONCEPTO	Segundo trimestre de 2013	ACUMULADO AL PERIODO
21871563	3% APORTACION DE LOS TRABAJADORES - RASTRO MUNICIPAL	INCR 8,197.78	16,151.57
21871567	3% APORTACION DE LOS TRABAJADORES - LIMPIEZA	INCR 5,651.72	16,108.08
21871580	3% APORTACION DE LOS TRABAJADORES - PANTEON MUNICIPAL	INCR 152,383.36	10,619.59
21871590	3% APORTACION DE LOS TRABAJADORES - PARQUES Y JARDINES	INCR 48,595.63	254,525.91
21871700	3% APORTACION DE LOS TRABAJADORES - SECRETARIA DEL AYUNTAMIENTO	INCR 756.99	6,003.03
21871705	3% APORTACION DE LOS TRABAJADORES - TRIBUNALES	INCR 3,089.10	65,236.52
21871707	3% APORTACION DE LOS TRABAJADORES - DEPOSITO DE VEHICULO	INCR 6,200.92	1,498.17
21871710	3% APORTACION DE LOS TRABAJADORES - CARCEL MUNICIPAL	INCR 15,701.85	12,075.40
21871715	3% APORTACION DE LOS TRABAJADORES - ASUNTOS JURIDICOS	INCR 3,302.10	31,468.29
21871720	3% APORTACION DE LOS TRABAJADORES - TENENCIA DE LA TIERRA DIRECCION DE PATRIMONIO	INCR 15,741.94	6,543.78
21871725	3% APORTACION DE LOS TRABAJADORES - JUNTA MUNICIPAL DE RECLUTAMIENTO	INCR 997.25	30,843.85
21871740	3% APORTACION DE LOS TRABAJADORES - ARCHIVO MUNICIPAL	INCR 1,508.34	997.25
21872301	APORTACION DE TRABAJADORES PENDIENTE DE ENTREGAR - DIR. ADMVA D.S.P.M	INCR	1,508.34
3251	Cambios en Políticas Contables		
	SUMA DE ORIGEN DE RECURSOS	4,770,005.67	34,787,054.38
	TOTAL GENERAL DE ORIGEN DE RECURSOS	18,991,129.82	57,586,624.68
5	GASTOS Y OTRAS PERDIDAS	6,290,307.43	12,524,275.51
51	Gastos de Funcionamiento	880,139.07	1,587,567.32
511	Servicios Personales	697,297.08	1,261,927.05
5111	Remuneraciones al Personal de carácter Permanente	671,674.55	1,201,943.92



Dirección de Pensiones y Beneficios Sociales para los Trabajadores
Servicio del Municipio de Torreón, Coahuila.

Dirección de Pensiones del Municipio de Torreón

Estado de Origen y Aplicación de Recursos

Segundo trimestre de 2013

Nivel 4

CUENTA	CONCEPTO	Segundo trimestre de 2013	ACUMULADO AL PERIODO
5113	Remuneraciones Adicionales v Especiales	29,459.41	29,459.41
5114	Seguridad Social	30,523.72	30,523.72
512	Materiales v Suministros	67,458.53	108,358.76
5121	Materiales de Administración, Emisión de Documentos v Artículos Oficiales	22,373.63	48,397.11
5122	Alimentos v Utensilios	15,086.82	25,440.45
5124	Materiales v Artículos de Construcción v de Reparación	2,764.28	2,764.28
5126	Combustibles, Lubricantes v Aditivos	5,720.80	10,243.92
5127	Vestuario, Blancos, Prendas de Protección v Artículos Deportivos	21,513.00	21,513.00
513	Servicios Generales	115,383.46	217,281.51
5131	Servicios Básicos	23,617.11	41,609.68
5132	Servicios de Arrendamiento	10,228.76	18,008.10
5133	Servicios Profesionales, Científicos v Técnicos v Otros Servicios	29,693.37	54,655.53
5134	Servicios Financieros, Bancarios v Comerciales	15,760.64	34,771.46
5135	Servicios de Instalación, Reparación, Mantenimiento v Conservación	4,599.40	4,599.40
5137	Servicios de Traslado v Viáticos	4,863.40	7,857.90
5139	Otros Servicios Generales	26,820.78	55,779.44
52	Transferencias, Asignaciones, Subsidios v Otras Ayudas	5,370,107.66	10,856,791.44
524	Ayudas Sociales	16,738.91	39,467.11
5241	Ayudas Sociales a Personas	16,738.91	39,467.11
525	Pensiones v Jubilaciones	5,353,368.75	10,817,324.33
5251	Pensiones	2,474,490.15	5,081,524.62
5252	Jubilaciones	2,878,878.60	5,735,799.71
55	OTROS GASTOS Y PÉRDIDAS EXTRAORDINARIAS	40,060.70	79,916.75



Dirección de Pensiones del Municipio de Torreón

Estado de Origen y Aplicación de Recursos

Segundo trimestre de 2013

Nivel 4

CUENTA	CONCEPTO	Segundo trimestre de 2013	ACUMULADO AL PERIODO
551	Estimaciones, Depreciaciones, Deterioros v Amortizaciones	40,060.70	79,916.75
5513	Depreciación de Bienes Inmuebles	10,755.51	21,511.02
5515	Depreciación de Bienes Muebles	29,305.19	58,405.73
	FLUJOS NETOS DE EFECTIVO POR ACTIVIDADES DE OPERACIÓN		
	APLICACION DE RECURSOS		
1114105	Inversiones en Moneda Nacional CP - CUENTAS BANCARIAS	2,575,854.33	28,212,304.61
112291	3% APORTACION DE TRABAJADORES	2,916.53	34,052.06
112294	DESCUENTOS POR VALES	32,651.28	1,117.90
112296	APORT. AYTO. PARA DESPENSAS	7,511.87	78,635.99
11239608	DEUDORES DIVERSOS PERSONAL DE PENSIONES - EMPLEADOS	160,423.39	10,415.35
112396502	DEUDORES DIVERSOS - PENSIONADOS Y JUBILADOS	6,401.00	452,388.15
1126208	Préstamos Otorgados a CP al Sector Privado - EMPLEADOS	248,255.78	180,904.57
11262109	Préstamos Otorgados a CP al Sector Privado - FOMENTO Y DESARROLLO ECONOMICO	27,701.73	175,006.86
11262111	Préstamos Otorgados a CP al Sector Privado - VENTANILLA UNIVERSAL	87,281.30	53,366.98
11262122	Préstamos Otorgados a CP al Sector Privado - BANDA DE MUSICA	267,381.11	127,817.94
11262150	Préstamos Otorgados a CP al Sector Privado - DIF TORREON	158,210.49	104,490.85
11262152	Préstamos Otorgados a CP al Sector Privado - SALA DE REGIDORES		153,079.33
11262160	Préstamos Otorgados a CP al Sector Privado - COMUNICACIÓN SOCIAL		58,496.79
11262200	Préstamos Otorgados a CP al Sector Privado - TESORERIA MUNICIPAL		33,907.33
11262201	Préstamos Otorgados a CP al Sector Privado - DIRECCION DE INVERSION		51,701.68
11262210	Préstamos Otorgados a CP al Sector Privado - SERVICIOS ADMINISTRATIVOS		



Dirección de Pensiones y Bases
Sociales para los Trabajadores
Servicio del Municipio de
Torreón, Coahuila.

Dirección de Pensiones del Municipio de Torreón

Estado de Origen y Aplicación de Recursos

Segundo trimestre de 2013

Nivel 4

CUENTA	CONCEPTO	Segundo trimestre de 2013	ACUMULADO AL PERIODO
11262213	Préstamos Otorgados a CP al Sector Privado - SERVICIOS PROFESIONALES	INCR 36,550.73	2,047.61
11262220	Préstamos Otorgados a CP al Sector Privado - ADQUISICIONES	INCR 69,425.98	55,893.08
11262225	Préstamos Otorgados a CP al Sector Privado - INTENDENCIA	INCR 114,118.18	494,993.06
11262230	Préstamos Otorgados a CP al Sector Privado - CONTROL PRESUPUESTAL	INCR 261,601.65	232,011.63
11262240	Préstamos Otorgados a CP al Sector Privado - EGRESOS	INCR 17,384.60	13,067.78
11262250	Préstamos Otorgados a CP al Sector Privado - INGRESOS	INCR 10,265.85	10,265.85
11262257	Préstamos Otorgados a CP al Sector Privado - IMPUESTO PREDIAL	INCR 104,277.78	514,734.83
11262258	Préstamos Otorgados a CP al Sector Privado - CATASTRO	INCR 43,859.85	194,071.27
11262266	Préstamos Otorgados a CP al Sector Privado - PARQUIMETROS	INCR 182,025.33	259,202.70
11262267	Préstamos Otorgados a CP al Sector Privado - PARQUIMETROS E INFRACCIONES	INCR 166,227.30	301,437.54
11262268	Préstamos Otorgados a CP al Sector Privado - PLAZAS Y MERCADOS	INCR 182,025.33	207,837.55
11262275	Préstamos Otorgados a CP al Sector Privado - REZAGOS Y EJECUCION	INCR 35,172.23	296,689.96
11262279	Préstamos Otorgados a CP al Sector Privado - REZAGO PREDIAL	INCR 0.08	0.08
11262300	Préstamos Otorgados a CP al Sector Privado - SEGURIDAD PUBLICA	INCR 17,624.08	192,855.13
11262310	Préstamos Otorgados a CP al Sector Privado - SERVICIOS ESPECIALES DE SEGURIDAD PUBLICA	INCR 40,478.30	78,114.95
11262315	Préstamos Otorgados a CP al Sector Privado - VALIDAD Y TURISMO	INCR 20,580.33	7,374.45
11262360	Préstamos Otorgados a CP al Sector Privado - BOMBBEROS	INCR 2,850.02	195,988.18
11262403	Préstamos Otorgados a CP al Sector Privado - ATENCION A LA JUVENTUD	INCR 63,766.05	30,029.46
11262406	Préstamos Otorgados a CP al Sector Privado - DIR. DE GESTION Y ENLACE	INCR 12,712.72	60,966.96
11262410	Préstamos Otorgados a CP al Sector Privado - DIRECCION DE SALUD Y ASISTENCIA SOCIAL	INCR 82,172.04	54,979.00
11262417	Préstamos Otorgados a CP al Sector Privado - CENTRO CULTURAL JOSE. R. MUJARES	INCR 44,027.12	
11262418	Préstamos Otorgados a CP al Sector Privado - CENTRO CULTURAL PABLO C. MORENO	INCR	
11262419	Préstamos Otorgados a CP al Sector Privado - CASA DEL CERRO	INCR	



Dirección de Pensiones y Bases
Sociales para los Trabajadores
Servicio del Municipio de
Torreón, Coahuila.

Dirección de Pensiones del Municipio de Torreón

Estado de Origen y Aplicación de Recursos

Segundo trimestre de 2013

Nivel 4

CUENTA	CONCEPTO	Segundo trimestre de 2013	ACUMULADO AL PERIODO
11262423	Préstamos Otorgados a CP al Sector Privado - MUSEO DEL FERROCARRIL	INCR 180,560.37	158,833.74
11262425	Préstamos Otorgados a CP al Sector Privado - PERSONAL ADSC. COORD. REG. BIB	INCR 7,951.80	23,547.11
11262427	Préstamos Otorgados a CP al Sector Privado - BIBL. PABLO C. MORENO Y BIBL. EFRAIN GILZ. LUNA	INCR	50,928.70
11262429	Préstamos Otorgados a CP al Sector Privado - BIBLIOTECA MUNICIPAL	INCR	73,345.65
11262430	Préstamos Otorgados a CP al Sector Privado - BIBLIOTECA LAS LUISAS	INCR	139,934.74
11262431	Préstamos Otorgados a CP al Sector Privado - BIBLIOTECA ANTONIO NARRO	INCR	121,070.82
11262434	Préstamos Otorgados a CP al Sector Privado - BIBLIOTECA ENRIQUETA ROCHA	INCR	107,181.69
11262442	Préstamos Otorgados a CP al Sector Privado - BIBLIOTECA SOLIDARIDAD	INCR	23,416.77
11262443	Préstamos Otorgados a CP al Sector Privado - UNIDAD DEP. NAZARIO ORTIZ GARZA	INCR 11,695.46	10,633.14
11262444	Préstamos Otorgados a CP al Sector Privado - BIBLIOTECA SOR JUANA INES	INCR	62,851.35
11262446	Préstamos Otorgados a CP al Sector Privado - BIBLIOTECA FERNANDO H. MIRELES	INCR 9,493.41	21,441.14
11262460	Préstamos Otorgados a CP al Sector Privado - CONSEJO MUNICIPAL DEL DEPORTE	INCR 109,493.99	216,083.76
11262500	Préstamos Otorgados a CP al Sector Privado - OBRAS PUBLICAS	INCR 47,385.54	146,216.15
11262502	Préstamos Otorgados a CP al Sector Privado - PENSIONADOS Y JUBLADOS	INCR 205,762.15	694,417.80
11262530	Préstamos Otorgados a CP al Sector Privado - MANTENIMIENTO URBANO	INCR 283,616.49	580,280.94
11262531	Préstamos Otorgados a CP al Sector Privado - SEMAFOROS	INCR	6,600.78
11262540	Préstamos Otorgados a CP al Sector Privado - ELECTRICO	INCR 114,144.00	477,668.51
11262557	Préstamos Otorgados a CP al Sector Privado - AUTOTRANSPORTE	INCR	17,667.36
11262563	Préstamos Otorgados a CP al Sector Privado - RASTRO MUNICIPAL	INCR 99,554.95	119,897.57
11262567	Préstamos Otorgados a CP al Sector Privado - LIMPIEZA	INCR 112,816.22	93,174.62
11262580	Préstamos Otorgados a CP al Sector Privado - PANTEON MUNICIPAL	INCR 28,858.74	29,116.97
11262590	Préstamos Otorgados a CP al Sector Privado - PARQUES Y JARDINES	INCR 665,022.42	2,276,752.59
11262700	Préstamos Otorgados a CP al Sector Privado - SECRETARIA DEL AYUNTAMIENTO	INCR 83,486.83	300,460.70



Dirección de Pensiones y Beneficencias
Sociales para los Trabajadores
Servicio del Municipio de Torreón, Coahuila.

Dirección de Pensiones del Municipio de Torreón

Estado de Origen y Aplicación de Recursos

Segundo trimestre de 2013

Nivel 4

CUESTA	CONCEPTO	Segundo trimestre de 2013	ACUMULADO AL PERIODO
11262705	Préstamos Otorgados a CP al Sector Privado - TRIBUNALES	61,471.08	129,729.07
11262707	Préstamos Otorgados a CP al Sector Privado - DEPOSITO DE VEHICULO	33,055.56	33,055.56
11262710	Préstamos Otorgados a CP al Sector Privado - CARCEL MUNICIPAL	12,642.27	6,168.38
11262715	Préstamos Otorgados a CP al Sector Privado - ASUNTOS JURIDICOS	238,914.51	250,450.58
11262720	Préstamos Otorgados a CP al Sector Privado - TENENCIA DE LA TIERRA DIRECCION DE PATRIMONIO	149,729.49	88,683.81
11262725	Préstamos Otorgados a CP al Sector Privado - JUNTA MUNICIPAL DE RECLUTAMIENTO	35,044.14	48,586.53
11262740	Préstamos Otorgados a CP al Sector Privado - ARCHIVO MUNICIPAL	48,621.34	153,677.29
113511	SEGUROS PAGADOS POR ANTICIPADO - PRESTADORES DE SERVICIO	6,453.64	11,025.39
12413	Equipo de Cómputo y de Tecnologías de la Información	4,976.40	12,632.40
12419	Otros Mobiliarios y Equipos de Administración	4,961.78	4,961.78
218217	RETENCION I.S.R.	636.32	41,110.51
218412	CUENTAS ACUMULADAS PROV. INV. PUBLICA AGREED. (DETALLE) - AGREEEDORES	187,365.25	165,323.48
2186651	3% APORTACION DE LOS TRABAJADORES - SECRETARIA PRIVADA	666.08	24,414.45
21871130	3% APORTACION DE LOS TRABAJADORES - RADIO EDUCACION - TORREON	152.92	3,666.52
21871152	3% APORTACION DE LOS TRABAJADORES - CONTRALORIA	8,921.11	2,424.23
21871162	3% APORTACION DE LOS TRABAJADORES - PERS. DIS. DIR. GRAL. ADMINISTRATIVA	14,043.04	26,325.37
21871180	3% APORTACION DE LOS TRABAJADORES - INTENDENCIA	25,853.46	32,952.57
21871195	3% APORTACION DE LOS TRABAJADORES - PLAZAS Y MERCADOS		57,393.52
21871214	3% APORTACION DE LOS TRABAJADORES - REZAGOS Y EJECUCION		22,364.77
21871220	3% APORTACION DE LOS TRABAJADORES - PROTECCION CIVIL		
21871225	3% APORTACION DE LOS TRABAJADORES - ADQUISICIONES		
21871268	3% APORTACION DE LOS TRABAJADORES - INTENDENCIA		
21871275	3% APORTACION DE LOS TRABAJADORES - PLAZAS Y MERCADOS		



Dirección de Pensiones y Beneficios Sociales para los Trabajadores
Servicio del Municipio de Torreon, Coahuila.

Dirección de Pensiones del Municipio de Torreon

Estado de Origen y Aplicación de Recursos

Segundo trimestre de 2013

Nivel 4

CUENTA	CONCEPTO	Segundo trimestre de 2013	ACUMULADO AL PERIODO
21871300	3% APORTACION DE LOS TRABAJADORES - SEGURIDAD PUBLICA	DISM	6,045.78
21871404	3% APORTACION DE LOS TRABAJADORES - PROGRAMA DE SEARROLLO SOCIAL	DISM	5,246.57
21871424	3% APORTACION DE LOS TRABAJADORES - MUSEO DEL ALGODÓN	DISM	7,402.93
21871426	3% APORTACION DE LOS TRABAJADORES - BIBLIOTECA EFRAIN GONZALEZ	DISM	3,456.25
21871439	3% APORTACION DE LOS TRABAJADORES - BIBLIOTECA CENTENARIO	DISM	20,937.03
21871447	3% APORTACION DE LOS TRABAJADORES - BIBLIOTECA MAGDALENA MONDRAGON	DISM	967.53
21871563	3% APORTACION DE LOS TRABAJADORES - RASTRO MUNICIPAL	DISM	19,275.43
21871700	3% APORTACION DE LOS TRABAJADORES - SECRETARIA DEL AYUNTAMIENTO	DISM	5,076.90
21871710	3% APORTACION DE LOS TRABAJADORES - CARCEL MUNICIPAL	DISM	3,117.43
21872300	APORTACION DE TRABAJADORES PENDIENTE DE ENTREGAR - SEGURIDAD PUBLICA	DISM	8,350.81
21872315	APORTACION DE TRABAJADORES PENDIENTE DE ENTREGAR - VIALIDAD Y TURISMO	DISM	4,584.07
	SUMA DE APLICACION DE RECURSOS		9,100.39
	EXISTENCIA FINAL EN CAJA Y BANCOS		1,305.77
	TOTAL GENERAL DE APLICACION DE RECURSOS		39,967,237.58
			5,095,111.59
			18,991,129.82
			57,586,624.68

LIC. BLANCA ALICIA MALTOSEMENDOZA
PRESIDENTE

LIC. FABIO RAFAEL ROSSIQUE
TESORERO

ING. MANUEL FABIO GOMEZ ECHAVARRI
DIRECTOR

Dirección de Pensiones del Municipio de Torreón
Estado de Egresos Presupuestal Periódico por Departamento
Cuenta pública correspondiente a segundo trimestre

Periodo (SEGUNDO TRIMESTRE)	Ejercicio	Modificado	Variación	%
Dirección				
Departamento				
\$671,674.55	\$711,202.64	\$39,528.09	0.01	
\$0.00	\$5,355.00	\$5,355.00	0.00	
\$0.00	\$18,719.49	\$18,719.49	0.00	
\$26,501.32	\$17,714.16	-\$8,787.16	0.01	
\$0.00	\$1,890.00	\$1,890.00	0.00	
\$0.00	\$3,087.00	\$3,087.00	0.00	
\$6,900.69	\$14,801.46	\$7,900.77	0.02	
\$22,373.63	\$43,577.50	\$21,203.87	0.02	
\$15,086.82	\$20,745.00	\$5,658.18	0.01	
\$2,764.28	\$6,300.00	\$3,535.72	0.02	
\$5,720.80	\$5,197.50	-\$523.30	0.01	
\$21,513.00	\$15,030.00	-\$6,483.00	0.01	
\$23,617.11	\$27,767.25	\$4,150.14	0.01	
\$10,228.76	\$8,190.00	-\$2,038.76	0.01	
\$29,693.37	\$192,297.51	\$162,604.14	0.06	
\$15,760.64	\$21,955.50	\$6,194.86	0.01	
\$4,599.40	\$26,572.89	\$21,973.49	0.06	
\$4,663.40	\$5,355.00	\$691.60	0.01	
\$59,980.79	\$53,203.50	-\$6,777.29	0.01	
\$14,501.13	\$125,000.01	\$110,498.88	0.09	
\$5,405,544.26	\$6,019,665.67	\$614,121.41	0.01	
\$9,938.18	\$5,300.00	-\$4,638.18	0.01	
\$6,351,062.13	\$7,348,927.08	\$997,864.95	0.01	

LIC. BLANCA ALICIA MALTOS MENDOZA
PRESIDENTE

Concepto	03 CONTABILIDAD
0301 CONTABILIDAD	
11000 REMUNERACIONES AL PERSONAL D	
12000 REMUNERACIONES AL PERSONAL D	
13000 REMUNERACIONES ADICIONALES Y I	
14000 SEGURIDAD SOCIAL	
15000 OTRAS PRESTACIONES SOCIALES Y E	
16000 PREVISIONES	
18000 IMPUESTO SOBRE NÓMINAS Y OTRO	
21000 MATERIALES DE ADMINISTRACIÓN, F	
22000 ALIMENTOS Y UTENSILIOS	
24000 MATERIALES Y ARTICULOS DE CONS	
26000 COMBUSTIBLES, LUBRICANTES Y AD	
27000 VESTUARIO, BLANCOS, PRENDAS DE	
31000 SERVICIOS BASICOS	
32000 SERVICIOS DE ARRENDAMIENTO	
33000 SERVICIOS PROFESIONALES, CIENTIF	
34000 SERVICIOS FINANCIEROS, BANCARIO	
35000 SERVICIOS DE INSTALACIÓN, REPAR,	
37000 SERVICIOS DE TRASLADO Y VIÁTICO	
39000 OTROS SERVICIOS GENERALES	
44000 AYUDAS SOCIALES	
45000 PENSIONES Y JUBILACIONES	
51000 MOBILIARIO Y EQUIPO DE ADMINIST	
Total por departamento	
Total por dirección	

ING. WALTER FABIO GÓMEZ CHAVARRI
DIRECTOR

Ejercicio	Acumulado (SEGUNDO TRIMESTRE)	Variación	%
\$1,201,943.92	\$1,281,000.14	\$79,056.22	0.01
\$0.00	\$10,710.00	\$10,710.00	0.00
\$29,459.41	\$48,178.90	\$18,719.49	0.02
\$30,523.72	\$35,428.39	\$4,904.67	0.01
\$0.00	\$3,780.00	\$3,780.00	0.00
\$0.00	\$6,174.00	\$6,174.00	0.00
\$23,112.47	\$45,397.97	\$22,285.50	0.02
\$48,397.11	\$87,155.02	\$38,757.91	0.02
\$25,440.45	\$41,490.00	\$16,049.55	0.02
\$2,764.28	\$6,300.00	\$3,535.72	0.02
\$10,243.92	\$10,395.00	\$151.08	0.01
\$21,513.00	\$30,060.00	\$8,547.00	0.01
\$41,609.68	\$57,424.50	\$15,814.82	0.01
\$18,008.10	\$21,840.00	\$3,831.90	0.01
\$54,655.53	\$384,595.02	\$329,939.49	0.07
\$34,771.46	\$51,786.00	\$17,014.54	0.01
\$4,599.40	\$55,287.78	\$50,688.38	0.12
\$7,857.90	\$10,710.00	\$2,852.10	0.01
\$112,583.72	\$378,000.00	\$265,416.28	0.03
\$37,229.33	\$250,000.02	\$212,770.69	0.07
\$10,819,562.11	\$12,309,573.57	\$1,490,011.46	0.01
\$17,594.18	\$25,300.00	\$7,705.82	0.01
\$12,541,869.69	\$15,150,586.31	\$2,608,716.62	0.01
\$12,541,869.69	\$15,150,586.31	\$2,608,716.62	0.01

LIC. PABLO CHAVEZ ROSSIQUE
TESORERO

Dirección de Pensiones del Municipio de Torreon
Estado de Egresos Presupuestal Periodico por Departamento
Cuenta pública correspondiente a segundo trimestre

Periodo (SEGUNDO TRIMESTRE)		
Ejercicio	Modificado	Variación
		%

Concepto

Acumulado (SEGUNDO TRIMESTRE)		
Ejercicio	Modificado	Variación
		%

Ejercicio	Modificado	Variación	%
671,674.55	711,202.64	39,528.09	0.01
0.00	5,355.00	5,355.00	0.00
0.00	18,719.49	18,719.49	0.00
26,501.32	17,714.16	-8,787.16	0.01
0.00	1,890.00	1,890.00	0.00
0.00	3,087.00	3,087.00	0.00
6,900.69	14,801.46	7,900.77	0.02
22,373.63	43,577.50	21,203.87	0.02
15,086.82	20,745.00	5,658.18	0.01
2,764.28	6,300.00	3,535.72	0.02
5,720.80	5,197.50	-523.30	0.01
21,513.00	15,030.00	-6,483.00	0.01
23,617.11	27,767.25	4,150.14	0.01
10,228.76	8,190.00	-2,038.76	0.01
29,993.37	192,297.51	162,604.14	0.06
15,760.64	21,955.50	6,194.86	0.01

Gran total por capítulo

Concepto
11000 REMUNERACIONES AL PERSONAL DE CARÁCTER PERMANENTE
12000 REMUNERACIONES AL PERSONAL DE CARÁCTER TRANSITORIO
13000 REMUNERACIONES ADICIONALES Y ESPECIALES
14000 SEGURIDAD SOCIAL
15000 OTRAS PRESTACIONES SOCIALES Y ECONÓMICAS
16000 PREVISIONES
18000 IMPUESTO SOBRE NÓMINAS Y OTROS QUE SE DERIVEN DE U
21000 MATERIALES DE ADMINISTRACIÓN, EMISIÓN DE DOCUMENTO
22000 ALIMENTOS Y UTENSILIOS
24000 MATERIALES Y ARTICULOS DE CONSTRUCCIÓN Y DE REPARA
26000 COMBUSTIBLES, LUBRICANTES Y ADITIVOS
27000 VESTUARIO, BLANCOS, PRENDAS DE PROTECCIÓN Y ARTÍCULO
31000 SERVICIOS BASICOS
32000 SERVICIOS DE ARRENDAMIENTO
33000 SERVICIOS PROFESIONALES, CIENTÍFICOS, TÉCNICOS Y O
34000 SERVICIOS FINANCIEROS, BANCARIOS Y COMERCIALES

Ejercicio	Modificado	Variación	%
1,201,943.92	1,281,000.14	79,056.22	0.01
0.00	10,710.00	10,710.00	0.00
29,459.41	48,178.90	18,719.49	0.02
30,523.72	35,428.39	4,904.67	0.01
0.00	3,780.00	3,780.00	0.00
0.00	6,174.00	6,174.00	0.00
23,112.47	45,397.97	22,285.50	0.02
48,397.11	87,155.02	38,757.91	0.01
25,440.45	41,490.00	16,049.55	0.02
2,764.28	6,300.00	3,535.72	0.02
10,243.92	10,395.00	151.08	0.01
21,513.00	30,060.00	8,547.00	0.01
41,609.68	57,424.50	15,814.82	0.02
18,008.10	21,840.00	3,831.90	0.01
54,655.53	192,297.51	137,641.98	0.06
34,774.46	51,766.99	17,014.54	0.01


LIC. BLANCA ALICIA MALTOS MENDOZA

PRESIDENTE




ING. MANLIO FABIO GOMEZ ECHAVARRI

DIRECTOR



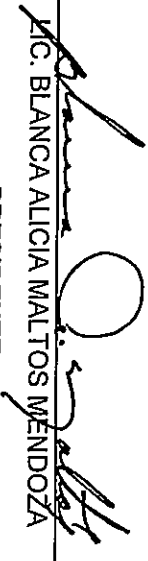
LIC. PABLO CHAVEZ ROSSIQUE


TESORERO




Dirección de Pensiones del Municipio de Torreon
Estado de Egresos Presupuestal Periodico por Departamento
Cuenta pública correspondiente a segundo trimestre

Periodo (SEGUNDO TRIMESTRE)			Acumulado (SEGUNDO TRIMESTRE)		
Ejercicio	Modificando	Variacion	Ejercicio	Modificando	Variacion
		%			%
4,599.40	26,572.89	21,973.49	0.07		
4,663.40	5,356.00	691.60	0.01		
59,980.79	53,203.50	-6,777.29	0.00		
14,501.13	125,000.01	110,498.88	0.09		
5,405,544.26	6,019,665.67	614,121.41	0.01		
9,938.18	5,300.00	-4,638.18	0.00		
\$6,351,052.13	\$7,348,927.08	\$997,864.95			
<p>35000 SERVICIOS DE INSTALACION, REPARACION, MANTENIMIENTO 37000 SERVICIOS DE TRASLADO Y VIATICOS 39000 OTROS SERVICIOS GENERALES 44000 AYUDAS SOCIALES 45000 PENSIONES Y JUBILACIONES 51000 MOBILIARIO Y EQUIPO DE ADMINISTRACION</p>					
4,599.40	55,287.78	50,688.38	0.15		
7,857.90	10,710.00	2,852.10	0.01		
112,583.72	378,000.00	265,416.28	0.02		
37,229.33	250,000.02	212,770.69	0.07		
10,819,562.11	12,309,573.57	1,490,011.46	0.01		
17,594.18	25,300.00	7,705.82	0.02		
\$12,541,869.69	\$15,150,586.31	\$2,608,716.62			


 LIC. BLANCA ALICIA MALTOS MENDOZA
 PRESIDENTE


 ING. MANLIO FABIO GOMEZ ECHAVARRI
 DIRECTOR


 LIC. PABLO CHAVEZ ROSSIQUE
 TESORERO

DIRECCION DE PENSIONES DEL MUNICIPIO DE TORREON



Dirección de Pensiones y Beneficios Sociales para los Trabajadores del Municipio de Torreón, Coahuila.

EVENTOS POR CUENTA CONTABLE DEL 1 DE ABRIL AL 30 DE JUNIO DE 2013

Importe	Evento Especifico	Descripcion
---------	-------------------	-------------

21111 Remuneración por Pagar al Personal de Carácter Permanente a CP

10301 REPOSICION DE FONDO REVOLVENTE

21010907 DEV POR DCTO INDEBIDO DE PRESTAMO PERSONAL

10801 PAGO DE NOMINA, PRESTACIONES Y FINIQUITOS

11301 SUELDOS BASE

11303 SOBRESUELDOS

11309 AYUDA ESCOLAR

21010301 PRESTAMOS PERSONALES PENSIONES

21010905 DEV. POR DESCUENTO INDEBIDO DE PRESTAMO QUIROGRAFARIO

22010411 APORTACIONES PRO-DESPENSA PARQUES

45105 PENSION POR INHABILITACION

45106 PENSION POR MUERTE

45205 JUBILACION POR SERVICIO

45206 JUBILACION POR VEJEZ

45907 APOYO PARA DESPENSA DE PENSIONADOS

52010101 RETENCIONES ISR.

52010103 RETENCIONES I.S.S.S.T.E.

52010201 RETENCIONES APORTACION DEL 3%

52010305 DESCUENTO PRESTAMO PERSONAL

52020303 DESCUENTOS SOBRE PRESTAMOS QUIROGRAFARIOS

52020305 DESCUENTO POR VALES PROMOBEN (FAMSA)

52020310 DESCUENTO CONSTRUCCIONES MEXICANAS

10802 OTROS SERVICIOS PERSONALES

14403 CUOTAS PARA EL SEGURO DE GASTOS MEDICOS DEL PERSONAL CIVIL

21121 Deudas por Adquisición de Bienes y Contratación de Servicios por Pagar a CP

10102 COMPRAS DIRECTAS

21101 MATERIALES Y UTILES DE OFICINA

21401 MATERIALES Y UTILES PARA EL PROCESAMIENTO EN EQUIPOS Y BIENES INFORMATICOS

21601 MATERIAL DE LIMPIEZA

24801 MATERIALES COMPLEMENTARIOS

27101 VESTUARIOS UNIFORMES Y BLANCOS

Total por Evento Genérico

\$49,196.12

10301 REPOSICION DE FONDO REVOLVENTE

21101 MATERIALES Y UTILES DE OFICINA

21401 MATERIALES Y UTILES PARA EL PROCESAMIENTO EN EQUIPOS Y BIENES INFORMATICOS

21601 MATERIAL DE LIMPIEZA

22104 PRODUCTOS ALIMENTICIOS PARA EL PERSONAL EN LAS INSTALACIONES DE LAS DEPENDENCIAS Y ENTIDADES

26101 COMBUSTIBLES, LUBRICANTES Y ADITIVOS PARA VEHICULOS TERRESTRES, AEROS MARITIMOS, LACUSTRES Y FLUVIALES DESTINADOS A LA EJECUCION DE PROGRAMAS DE SEGURIDAD PUBLICA NACIONAL.

27101 VESTUARIOS UNIFORMES Y BLANCOS

31301 SERVICIO DE AGUA

31801 SERVICIO POSTAL

33801 SERVICIOS DE VIGILANCIA

37504 VIATICOS NACIONALES PARA SERVIDORES PÚBLICOS EN EL DESEMPEÑO DE FUNCIONES OFICIALES.

Total por Evento Genérico

\$36,534.12

10501 SERVICIOS

31101 ENERGIA ELECTRICA

31401 SERVICIO TELEFONICO CONVENCIONAL

33104 OTRAS ASESORIAS PARA LA OPERACION DE PROGRAMAS

52020103 RETENCION ISR POR HONORARIOS

-1,512.00

33,986.86

17,228.00

18,946.00

DIRECCION DE PENSIONES DEL MUNICIPIO DE TORREON



DIRECCION DE PENSIONES DEL MUNICIPIO DE TORREON

DIRECCION DE Pensiones y Beneficios Sociales para los Trabajadores del Municipio de Torreón, Coahuila.
EVENTOS POR CUENTA CONTABLE DEL 1 DE ABRIL AL 30 DE JUNIO DE 2013

Descripción	Evento Específico	Importe
-------------	-------------------	---------

Total por Evento Genérico \$68,648.86

21122 Deudas por Adquisición de Bienes Inmuebles, Muebles e Intangibles por pagar a CP

9,952.80

9,923.56

Total por Evento Genérico \$19,876.36

21129 Otras Deudas Comerciales por Pagar a CP

5,800.00

1,682.00

-1,305.00

-19,080.00

Total por Evento Genérico -\$12,903.00

10501 SERVICIOS

32301 ARRENDAMIENTO DE EQUIPO Y BIENES INFORMÁTICOS

51,143.80

4,060.00

19,285.45

Total por Evento Genérico \$85,509.25

10901 PAGO DE RETENCION E IMPUESTOS (GASTOS)

39801 IMPUESTO SOBRE NOMINAS

-78,075.00

Total por Evento Genérico -\$78,075.00

21156 Ayudas Sociales

10401 TRANSFERENCIAS

44106 COMPENSACIONES POR SERVICIOS DE CARÁCTER SOCIAL

22,377.80

Total por Evento Genérico \$22,377.80

21157 Pensiones y Jubilaciones

10301 REPOSICION DE FONDO REVOLVENTE

45908 OTRAS COMPENSACIONES Y AYUDAS PARA PENSIONADOS

21,760.00

Total por Evento Genérico \$21,760.00

10401 TRANSFERENCIAS

45905 PAGO POR FALLECIMIENTO PENSIONADOS

-1,074,787.20

59,710.40

58,076.48

-46,805.76

Total por Evento Genérico -\$968,001.60

21161 Intereses Sobre Préstamos de Deuda Interna por Pagar a CP

20301 PRESTAMOS QUIROGRAFARIOS

52050701 INTERESES POR PRESTAMOS C.P. PERSONAL ACTIVO

1,166,168.00

41,346.00

Total por Evento Genérico \$1,207,514.00

20303 REESTRUCTURACION DE PRESTAMO Q.

52050709 NUEVO INTERES REEST. PRESTAMO PERSONAL ACTIVO

16,385,559.36

363,394.00

Total por Evento Genérico \$16,748,953.36

42050000 REGISTRO POR AFILIACIONES ANTERIORES

42050301 INTERESES POR PRESTAMO (AFILIACION)

3,595.02

Total por Evento Genérico \$3,595.02

21173 Impuesto y Derechos por Pagar a CP



DIRECCION DE PENSIONES DEL MUNICIPIO DE TORREON

DIRECCION DE PENSIONES DEL MUNICIPIO DE TORREON

Sociales para los Trabajadores y Beneficarios
 Servicio del Municipio de Torreón, Coahuila.
 EVENTOS POR CUENTA CONTABLE DEL 1 DE ABRIL AL 30 DE JUNIO DE 2013

Importe	Evento Especifico	Descripcion
---------	-------------------	-------------

20702 SOL. PAGO RETENCIONES A TERCEROS IMPUESTOS 22030104 SOL. DE PAGO RETENCIONES ISR HONORARIOS 2,477.00

21193 Anticipos por Pagar a CP \$2,477.00

20501 PAGOS ANTICIPADOS 21010403 SEGUROS PAGADOS POR ANTICIPADO 11,241.84

10301 REPOSICION DE FONDO REVOLVENTE Cuentas por Pagar por Prestamos Otorgados \$11,241.84

20301 PRESTAMOS QUIROGRAFARIOS 21010905 DEV. POR DESCUENTO INDEBIDO DE PRESTAMO QUIROGRAFARIO \$519,677.60

Total por Evento Generico \$519,677.60

20303 REESTRUCTURACION DE PRESTAMO Q. 21010901 PRESTAMOS C.P. PERSONAL ACTIVO 211,515,200.00

21010902 PRESTAMOS C.P. JUBILADOS Y PENSIONADOS 12,448,800.00

Total por Evento Generico \$223,964,000.00

20304 DEV. POR DESCUENTO INDEBIDO PRESTAMO Q. 21010903 REESTRUCTURACION DE PRESTAMO PERSONAL ACTIVO 476,573,659.12

21010904 REESTRUCTURACION DE PRESTAMO PENSIONADOS Y JUBILADOS 34,877,752.00

Total por Evento Generico \$511,451,411.12

21199 Otras cuentas por Pagar a CP 21010905 DEV. POR DESCUENTO INDEBIDO DE PRESTAMO QUIROGRAFARIO \$160,001.92

Total por Evento Generico \$160,001.92

10402 DEV. CHEQUE FONDO PROPIO 22080101 SOL. PAGO 3% APORTACION DE LOS TRABAJADORES 222,048.00

22080102 SOL. PAGO DE APORTACION DE TRAB. PENDIENTES DE ENTREGAR 22,676.48

44106 COMPENSACIONES POR SERVICIOS DE CARACTER SOCIAL 3,246,942.24

Total por Evento Generico \$222,048.00

10403 DEV. CHEQUE FONDO PROPIO CON PRESTAMO 22080101 SOL. PAGO 3% APORTACION DE LOS TRABAJADORES -817,258.56

44106 COMPENSACIONES POR SERVICIOS DE CARACTER SOCIAL -473,760.00

51041202 CANCELACION DE SALDO DE PTMO Q. 27,360.00

52050711 CANCELACION DE INTERES BONIFICADO -48,000.00

Total por Evento Generico -\$1,345,384.80

20305 PRESTAMOS AL PERSONAL DE PENSIONES 21010301 PRESTAMOS PERSONALES PENSIONES -48,000.00

22010409 DEUDORES DIVERSOS PERSONAL DE PENSIONES 48,000.00

Total por Evento Generico \$0.00

20306 PRESTAMOS AL PERSONAL DE PENSIONES (VARIOS DEUDORES) 21010301 PRESTAMOS PERSONALES PENSIONES 456,000.00

20705 SOL. PAGO CTAS. ACUM. INV., PROV. Y ACREED. 22040101 SOLICITUD PAGO CTAS. ACUM. PROV. Y ACRE. \$456,000.00

Total por Evento Generico \$456,000.00

218216 RETENCION I.S.S.S.T.E. 21010301 PRESTAMOS PERSONALES PENSIONES -32,804,667.36

Total por Evento Generico -\$32,804,667.36

10801 PAGO DE NOMINA, PRESTACIONES Y FINIQUITOS

DIRECCION DE PENSIONES DEL MUNICIPIO DE TORREON



DIRECCION DE PENSIONES DEL MUNICIPIO DE TORREON

Sociales para los Trabajadores e
Servicio del Municipio de
Torreón, Coahuila.

EVENTOS POR CUENTA CONTABLE DEL 1 DE ABRIL AL 30 DE JUNIO DE 2013

Descripcion	Evento Especifico	Importe
-------------	-------------------	---------

52010103 RETENCIONES I.S.S.T.E.

Total por Evento Genérico 1,861.20
\$1,861.20

218217 RETENCION I.S.R.
10801 PAGO DE NOMINA, PRESTACIONES Y FINIQUITOS

52010101 RETENCIONES ISR.

Total por Evento Genérico 75,362.03
\$75,362.03

52020103 RETENCION ISR POR HONORARIOS

Total por Evento Genérico 1,462.68
\$1,462.68

10501 SERVICIOS

52020103 RETENCION ISR POR HONORARIOS

Total por Evento Genérico 378.00
\$378.00

21868 CUENTAS ACUMULADAS PROV. INV. PUBLICA ACRED. (DETALLE)
10801 PAGO DE NOMINA, PRESTACIONES Y FINIQUITOS

22010411 APORTACIONES PRO-DESPENSA PARQUES

52020305 DESCUENTO POR VALES PROMOBIE (FAMSA)

52020310 DESCUENTO CONSTRUCCIONES MEXICANAS

Total por Evento Genérico 4,524.00
\$49,280.00

20705 SOL. PAGO CTAS. ACUM. INV., PROV. Y ACRED.

22040101 SOLICITUD PAGO CTAS. ACUM. PROV. Y ACRE.

Total por Evento Genérico -1,366,861.14
-\$1,366,861.14

34030000 OTROS PRODUCTOS

34030105 OTROS (VALES, PROMOBIE, SEG.

Total por Evento Genérico 102,407.28
\$102,407.28

21871 3% APORTACION DE LOS TRABAJADORES

10402 DEV. CHEQUE FONDO PROPIO

22080101 SOL. PAGO 3% APORTACION DE LOS TRABAJADORES

Total por Evento Genérico 7,643,843.19
\$7,643,843.19

10403 DEV. CHEQUE FONDO PROPIO CON PRESTAMO

22080101 SOL. PAGO 3% APORTACION DE LOS TRABAJADORES

Total por Evento Genérico -1,923,962.86
-\$1,923,962.86

10801 PAGO DE NOMINA, PRESTACIONES Y FINIQUITOS

52010201 RETENCIONES APORTACION DEL 3%

Total por Evento Genérico 299,601.42
\$299,601.42

34030000 OTROS PRODUCTOS

34030109 APLIC. APORT. JUB. PENS. Y M.

Total por Evento Genérico 21,318,011.61
\$21,318,011.61

39110000 GENERICO CUENTAS POR COBRAR

39010104 3% DE APORTACION DE LOS TRABAJADORES(CAJA)

Total por Evento Genérico 13,463,608.74
\$13,463,608.74

41080000 INGRESOS DE CUENTAS POR COBRAR

41080101 INGRESOS POR 3% APORTACION DE LOS TRABAJADORES

Total por Evento Genérico 25,394,491.13
\$25,394,491.13

42050000 REGISTRO POR AFILIACIONES ANTERIORES

42050101 3% APORT. TRABAJADOR (DEUDOR)

Total por Evento Genérico 1,097,668.44
\$1,097,668.44

50807 APLICACION DE APORTACIONES A CUENTA DE PRESTAMO POR BAJA

DIRECCION DE PENSIONES DEL MUNICIPIO DE TORREON



DIRECCION DE PENSIONES DEL MUNICIPIO DE TORREON

Sociales para los Trabajadores y Beneficarios del Municipio de Torreón, Coahuila.
 EVENTOS POR CUENTA CONTABLE DEL 1 DE ABRIL AL 30 DE JUNIO DE 2013

Descripcion	Evento Especifico	Importe
-------------	-------------------	---------

51070101 APLICACION PARTE APORTACION A P.Q.	51070102 RECLASIFICACION DE APORT SALDO A PENDIENTES DE ENTREGAR	5,071,458.08
---	--	--------------

21872 APORTACION DE TRABAJADORES PENDIENTE DE ENTREGAR	51070102 RECLASIFICACION DE APORT SALDO A PENDIENTES DE ENTREGAR	55,184,147.33
--	--	---------------

10402 DEV. CHEQUE FONDO PROPIO	22080102 SOL. PAGO DE APORTACION DE TRAB. PENDIENTES DE ENTREGAR	53,272.08
--------------------------------	--	-----------

50807 APLICACION DE APORTACIONES A CUENTA DE PRESTAMO POR BAJA	51070102 RECLASIFICACION DE APORT SALDO A PENDIENTES DE ENTREGAR	553,272.08
--	--	------------

4159 Otros Productos que Generan Ingresos Corrientes	39110000 GENERICO CUENTAS POR COBRAR	153,164.10
--	--------------------------------------	------------

34030104 APORT. AYTO. PRO-DESPENSA	34030105 OTROS (VALES, PROMOBEN, SEG.	80,581.55
------------------------------------	---------------------------------------	-----------

34030109 APLIC. APORT. JUB. PENS. Y M.	34030201 INGRESOS SALON USOS MULTIPLES	4,100.00
--	--	----------

34030202 CUOTA DE MANTENLES	34060101 RENDIMIENTO FIDEICOMISO BANREGIO	1,165.00
-----------------------------	---	----------

34060102 RENDIMIENTO CUENTA DE CHEQUES BANREGIO	34070101 INTERES COBRADO SOBRE PRESTAMO QUIROGRAFARIO	40,894.61
---	---	-----------

35040101 ESTIMULOS FISCALES (SPT)	39110000 GENERICO CUENTAS POR COBRAR	33,112.00
-----------------------------------	--------------------------------------	-----------

4212 Aportaciones	39110000 GENERICO CUENTAS POR COBRAR	333,112.00
-------------------	--------------------------------------	------------

39110000 GENERICO CUENTAS POR COBRAR	39010101 7% APORTACIONES DEL AYUNTAMIENTO	2,810,742.43
--------------------------------------	---	--------------

39010102 ADEUDO 7% POR REINGRESO(CAJA)	39010103 7% APORTACION AYTO (CARGO DEUDOR)	22,765.76
--	--	-----------

39140101 7% APORTA AYTO (DEUDOR)	39110000 GENERICO CUENTAS POR COBRAR	23,014.54
----------------------------------	--------------------------------------	-----------

5111 Remuneraciones al Personal de carácter Permanente	10801 PAGO DE NOMINA, PRESTACIONES Y FINIQUITOS	270,162.48
--	---	------------

11301 SUELDOS BASE	11303 SOBRESUELDOS	260,106.90
--------------------	--------------------	------------

11309 AYUDA ESCOLAR	5114 Seguridad Social	141,405.17
---------------------	-----------------------	------------

10802 OTROS SERVICIOS PERSONALES	14403 CUOTAS PARA EL SEGURO DE GASTOS MEDICOS DEL PERSONAL CIVIL	20,168.11
----------------------------------	--	-----------

10803 GASTO POR COSTO DE SERVICIO	14101 CUOTAS AL ISSSTE	5,454.42
-----------------------------------	------------------------	----------

Total por Evento Generico	Total por Cuenta	5,454.42
---------------------------	------------------	----------

Total por Evento Generico	Total por Cuenta	20,168.11
---------------------------	------------------	-----------

Total por Evento Generico	Total por Cuenta	270,162.48
---------------------------	------------------	------------

Total por Evento Generico	Total por Cuenta	2,810,742.43
---------------------------	------------------	--------------

Total por Evento Generico	Total por Cuenta	22,765.76
---------------------------	------------------	-----------

Total por Evento Generico	Total por Cuenta	23,014.54
---------------------------	------------------	-----------

Total por Evento Generico	Total por Cuenta	33,112.00
---------------------------	------------------	-----------

Total por Evento Generico	Total por Cuenta	333,112.00
---------------------------	------------------	------------



DIRECCION DE PENSIONES DEL MUNICIPIO DE TORREON

DIRECCION DE PENSIONES DEL MUNICIPIO DE TORREON

Servicio del Municipio de
Sociales para los Trabajadores
DIRECCION DE PENSIONES Y BENEFICIOS

Torreón, Coahuila.

EVENTOS POR CUENTA CONTABLE DEL 1 DE ABRIL AL 30 DE JUNIO DE 2013

Descripcion	Evento Especifico	Importe
-------------	-------------------	---------

5121 Materiales de Administración, Emisión de Documentos y Artículos Oficiales	10102 COMPRAS DIRECTAS	\$25,622.53
	21101 MATERIALES Y UTILES DE OFICINA	8,798.66
	21401 MATERIALES Y UTILES PARA EL PROCESAMIENTO EN EQUIPOS Y BIENES INFORMATICOS	11,178.48
	21601 MATERIAL DE LIMPIEZA	1,456.96
	Total por Evento Genérico	\$21,434.10

10301 REPOSICION DE FONDO REVOLVENTE	21101 MATERIALES Y UTILES DE OFICINA	483.65
	21401 MATERIALES Y UTILES PARA EL PROCESAMIENTO EN EQUIPOS Y BIENES INFORMATICOS	174.00
	21601 MATERIAL DE LIMPIEZA	281.88
	Total por Evento Genérico	\$939.53
	Total por Cuenta	\$22,373.63

5122 Alimentos y Utensilios	10301 REPOSICION DE FONDO REVOLVENTE	\$15,086.82
	22104 PRODUCTOS ALIMENTICIOS PARA EL PERSONAL EN LAS INSTALACIONES DE LAS DEPENDENCIAS Y ENTIDADES	15,086.82
	Total por Evento Genérico	\$15,086.82
	Total por Cuenta	\$15,086.82

5124 Materiales y Artículos de Construcción y de Reparación	10102 COMPRAS DIRECTAS	\$2,764.28
	24801 MATERIALES COMPLEMENTARIOS	2,764.28
	Total por Evento Genérico	\$2,764.28
	Total por Cuenta	\$2,764.28

5126 Combustibles, Lubrificantes y Aditivos	10301 REPOSICION DE FONDO REVOLVENTE	\$5,720.80
	26101 COMBUSTIBLES, LUBRICANTES Y ADITIVOS PARA VEHICULOS TERRESTRES, AEROS MARITIMOS, LACUSTRES Y FLUVIALES DESTINADOS A LA EJECUCIÓN DE PROGRAMAS DE SEGURIDAD PÚBLICA NACIONAL.	5,720.80
	Total por Evento Genérico	\$5,720.80
	Total por Cuenta	\$5,720.80

5127 Vestuario, Blancos, Prendas de Protección y Artículos Deportivos	10102 COMPRAS DIRECTAS	\$20,615.00
	27101 VESTUARIOS UNIFORMES Y BLANCOS	20,615.00
	Total por Evento Genérico	\$20,615.00
	Total por Cuenta	\$20,615.00

5131 Servicios Básicos	10301 REPOSICION DE FONDO REVOLVENTE	\$21,513.00
	31301 SERVICIO DE AGUA	993.27
	31801 SERVICIO POSTAL	230.84
	Total por Evento Genérico	\$1,224.11
	Total por Cuenta	\$1,224.11

10501 SERVICIOS	31101 ENERGIA ELECTRICA	9,473.00
	31401 SERVICIO TELEFONICO CONVENCIONAL	12,920.00
	Total por Evento Genérico	\$22,393.00
	Total por Cuenta	\$23,617.11

DIRECCION DE PENSIONES DEL MUNICIPIO DE TORREON



DIRECCION DE PENSIONES DEL MUNICIPIO DE TORREON

Sociales para los Trabajadores e
 Servicio del Municipio de
 Torreón, Coahuila.

EVENTOS POR CUENTA CONTABLE DEL 1 DE ABRIL AL 30 DE JUNIO DE 2013

Descripcion	Evento Especifico	Importe
-------------	-------------------	---------

5132 Servicios de Arrendamiento

10501 SERVICIOS

32301 ARRENDAMIENTO DE EQUIPO Y BIENES INFORMÁTICOS

10,228.76

Total por Evento Genérico

\$10,228.76

Total por Cuenta

\$10,228.76

5133 Servicios Profesionales, Científicos y Técnicos y Otros Servicios

10301 REPOSICION DE FONDO REVOLVENTE

33801 SERVICIOS DE VIGILANCIA

3,108.76

Total por Evento Genérico

\$3,108.76

10501 SERVICIOS

33104 OTRAS ASESORIAS PARA LA OPERACIÓN DE PROGRAMAS

26,584.61

Total por Evento Genérico

\$26,584.61

Total por Cuenta

\$29,693.37

5134 Servicios Financieros, Bancarios y Comerciales

50301 CARGOS Y ENTEROS DE BANCOS CON DIFERENCIAS

34101 SERVICIOS BANCARIOS Y FINANCIEROS

6,755.84

Total por Evento Genérico

\$6,755.84

50303 CARGOS Y ENTEROS DEL BANCO (INVERSION)

34101 SERVICIOS BANCARIOS Y FINANCIEROS

4,216.60

Total por Evento Genérico

\$4,216.60

50803 AMORTIZACION DE SEGUROS Y RENTAS PAGADAS POR ANTICIPADO

34501 SEGURO DE BIENES PATRIMONIALES

4,788.20

Total por Evento Genérico

\$4,788.20

Total por Cuenta

\$15,760.64

5135 Servicios de Instalación, Reparación, Mantenimiento y Conservación

10301 REPOSICION DE FONDO REVOLVENTE

35101 MANTENIMIENTO Y CONSERVACION DE INMUEBLES

35301 MANTENIMIENTO Y CONSERVACION DE BIENES INFORMÁTICOS

35801 SERVICIOS DE LAVANDERIA, LIMPIEZA, HIGIENE

1,160.00

Total por Evento Genérico

\$1,583.40

10501 SERVICIOS

35101 MANTENIMIENTO Y CONSERVACION DE INMUEBLES

35201 MANTENIMIENTO Y CONSERVACION DE MOBILIARIO Y EQUIPO DE ADMINISTRACION

812.00

Total por Evento Genérico

\$3,016.00

Total por Cuenta

\$4,599.40

5137 Servicios de Traslado y Viaños

10301 REPOSICION DE FONDO REVOLVENTE

37504 VIATICOS NACIONALES PARA SERVIDORES PÚBLICOS EN EL DESEMPEÑO DE FUNCIONES OFICIALES.

4,663.40

Total por Evento Genérico

\$4,663.40

Total por Cuenta

\$4,663.40

5139 Otros Servicios Generales

10301 REPOSICION DE FONDO REVOLVENTE

39203 OTROS IMPUESTOS Y DERECHOS

0.00

Total por Evento Genérico

\$0.00

10501 SERVICIOS

39203 OTROS IMPUESTOS Y DERECHOS

3,857.09

Total por Evento Genérico

\$3,857.09



DIRECCION DE PENSIONES DEL MUNICIPIO DE TORREON

DIRECCION DE PENSIONES DEL MUNICIPIO DE TORREON

Dirección de Pensiones y Beneficencias para los Trabajadores y Servicio del Municipio de Torreón, Coahuila.

EVENTOS POR CUENTA CONTABLE DEL 1 DE ABRIL AL 30 DE JUNIO DE 2013

Descripción	Evento Específico	Importe
-------------	-------------------	---------

10901 PAGO DE RETENCION E IMPUESTOS (GASTOS)

39801 IMPUESTO SOBRE NOMINAS

50810 AMORTIZACION DE IMPUESTO A FAVOR

18201 OTROS IMPUESTOS DERIVADOS DE UNA RELACION LABORAL

Total por Evento Genérico \$16,063.00

Total por Evento Genérico \$6,900.69

Total por Cuenta \$26,820.78

5241 Ayudas Sociales a Personas

10401 TRANSFERENCIAS

44106 COMPENSACIONES POR SERVICIOS DE CARÁCTER SOCIAL

10402 DEV. CHEQUE FONDO PROPIO

44106 COMPENSACIONES POR SERVICIOS DE CARÁCTER SOCIAL

Total por Evento Genérico \$2,237.78

Total por Evento Genérico \$6,813.82

10403 DEV. CHEQUE FONDO PROPIO CON PRESTAMO

44106 COMPENSACIONES POR SERVICIOS DE CARÁCTER SOCIAL

Total por Evento Genérico \$3,199.29

50807 APLICACION DE APORTACIONES A CUENTA DE PRESTAMO POR BAJA

44106 COMPENSACIONES POR SERVICIOS DE CARÁCTER SOCIAL

Total por Evento Genérico \$4,488.02

Total por Cuenta \$16,738.91

5251 Pensiones

10301 REPOSICION DE FONDO REVOLVENTE

45908 OTRAS COMPENSACIONES Y AYUDAS PARA PENSIONADOS

Total por Evento Genérico \$1,360.00

10401 TRANSFERENCIAS

45905 PAGO POR FALLECIMIENTO PENSIONADOS

45906 PAGO POR AYUDA DE FUNERAL PENSIONADOS

45908 OTRAS COMPENSACIONES Y AYUDAS PARA PENSIONADOS

Total por Evento Genérico \$60,351.94

10801 PAGO DE NOMINA, PRESTACIONES Y FINIQUITOS

45105 PENSION POR INHABILITACION

45106 PENSION POR MUERTE

45907 APOYO PARA DESPENSA DE PENSIONADOS

Total por Evento Genérico \$2,119,462.30

10803 GASTO POR COSTO DE SERVICIO

45301 CUOTAS AL SERVICIO MEDICO PENSIONADOS Y JUBILADOS

Total por Evento Genérico \$283,541.94

Total por Cuenta

\$2,464,716.18

5252 Jubilaciones

10401 TRANSFERENCIAS

45957 OTRAS COMPENSACIONES Y AYUDAS PARA JUBILADOS

10801 PAGO DE NOMINA, PRESTACIONES Y FINIQUITOS

45205 JUBILACION POR SERVICIO

45206 JUBILACION POR VEJEZ

Total por Evento Genérico \$2,874,403.04

DIRECCION DE PENSIONES DEL MUNICIPIO DE TORREON



DIRECCION DE PENSIONES DEL MUNICIPIO DE TORREON
 Servicio del Municipio de
 Sociales para los Trabajadores :
 EVENTOS POR CUENTA CONTABLE DEL 1 DE ABRIL AL 30 DE JUNIO DE 2013
 Torreón, Coahuila.

Descripcion	Evento Especifico	Importe
55132 Depreciación de Edificios no Residenciales		\$2,878,878.60
51801 DEPRECIACIONES Y AMORTIZACIONES ACUMULADAS		
39702 DEPRECIACION ACUMULADA DE EDIFICIOS		10,755.51
55151 Depreciación de Mobiliario y Equipo de Administración		
51801 DEPRECIACIONES Y AMORTIZACIONES ACUMULADAS		
39713 DEPRECIACION ACUMULADA DE MOBILIARIO Y EQUIPO DE ADMINISTRACION		2,489.13
55154 Depreciación de Equipo de Transporte		
51801 DEPRECIACIONES Y AMORTIZACIONES ACUMULADAS		
39716 DEPRECIACION ACUMULADA DE EQUIPO DE TRANSPORTE		9,187.50
55157 DEPRECIACION DE BIENES INFORMATICOS		
51801 DEPRECIACIONES Y AMORTIZACIONES ACUMULADAS		
39719 DEPRECIACION ACUMULADA DE BIENES INFORMATICOS		17,628.56
Total por Evento Genérico		\$17,628.56
Total por Cuenta		\$17,628.56
Total General		\$812,469,135.63



Dirección de Pensiones del Municipio de Torreón
Dirección de Pensiones del Municipio de Torreón
CONTROL PRESUPUESTAL POR OBJETO DEL GASTOPARTIDA ESPECIFICA
SEGUNDO TRIMESTRE DE 2013

Descripción	Asignación Original	Presupuesto Modificado	Presupuesto Comprometido	Presupuesto Devengado	Presupuesto Ejercido	Presupuesto Pagado	Presupuesto Disponible *
11301 SUELDOS BASE	558,134.97	711,202.64	0.00	0.00	0.00	671,674.55	39,528.09
12301 RETRIBUCIONES POR SERVICIOS DE CARACTER SOCIAL	5,355.00	5,355.00	0.00	0.00	0.00	0.00	5,355.00
13204 PRIMA VACACIONAL Y DOMINICAL	18,719.49	18,719.49	0.00	0.00	0.00	0.00	18,719.49
14101 CUOTAS AL ISSSTE	5,640.00	5,640.00	0.00	0.00	0.00	6,333.21	-693.21
14403 CUOTAS PARA EL SEGURO DE GASTOS MEDICOS DEL PERSONAL CIVIL	12,074.16	12,074.16	0.00	0.00	0.00	20,168.11	-8,093.95
15601 OTRAS PRESTACIONES	1,890.00	1,890.00	0.00	0.00	0.00	0.00	1,890.00
16103 OTRAS MEDIDAS DE CARÁCTER LABORAL Y ECONÓMICAS	3,087.00	3,087.00	0.00	0.00	0.00	0.00	3,087.00
18201 OTROS IMPUESTOS DERIVADOS DE UNA RELACIÓN LABORAL	14,801.46	14,801.46	0.00	0.00	0.00	6,900.69	7,900.77
TOTAL CAPITULO	619,702.08	772,769.75	0.00	0.00	0.00	705,076.56	67,693.19
21101 MATERIALES Y UTILES DE OFICINA	22,050.00	22,050.00	0.00	0.00	0.00	9,282.31	12,767.69
21401 MATERIALES Y UTILES PARA EL PROCESAMIENTO EN EQUIPOS Y BIENES INFORMATICOS	17,325.00	17,325.00	0.00	0.00	0.00	11,352.48	5,972.52
21601 MATERIAL DE LIMPIEZA	4,202.50	4,202.50	0.00	0.00	0.00	1,738.84	2,463.66
22104 PRODUCTOS ALIMENTICIOS PARA EL PERSONAL EN LAS INSTALACIONES DE LAS DEPENDENCIAS Y ENTIDADES	19,800.00	19,800.00	0.00	0.00	0.00	15,086.82	4,713.18
22301 UTENSILIOS PARA EL SERVICIO DE ALIMENTACION	945.00	945.00	0.00	0.00	0.00	0.00	945.00
24801 MATERIALES COMPLEMENTARIOS	0.00	6,300.00	0.00	0.00	0.00	2,764.28	3,535.72
26101 COMBUSTIBLES LUBRICANTES Y ADITIVOS PARA VEHICULOS TERRESTRES, AEREOS MARITIMOS, LACUSTRES Y FLUVIALES DESTINADOS A LA EJECUCION DE PROGRAMAS DE SEGURIDAD PÚBLICA NACIONAL.	5,197.50	5,197.50	0.00	0.00	0.00	5,720.80	-523.30
27101 VESTUARIOS UNIFORMES Y BLANCOS	15,030.00	15,030.00	0.00	0.00	0.00	21,513.00	-6,483.00
TOTAL CAPITULO	84,550.00	90,850.00	0.00	0.00	0.00	67,458.53	23,391.47
31101 ENERGIA ELECTRICA	11,182.50	11,182.50	0.00	0.00	0.00	9,473.00	1,709.50

*El disponible contempla los valores del precomprometido



DIRECCION DE PENSIONES DEL MUNICIPIO DE TORREON
DIRECCION DE PENSIONES DEL MUNICIPIO DE TORREON
CONTROL PRESUPUESTAL POR OBJETO DEL GASTO/PARTIDA ESPECIFICA
SEGUNDO TRIMESTRE DE 2013

	Descripcion	Asignacion Original	Presupuesto Modificado	Presupuesto Comprometido	Presupuesto Devengado	Presupuesto Ejercido	Presupuesto Pagado	Presupuesto Disponible *
31201	GAS	0.00	0.00	0.00	0.00	0.00	0.00	0.00
31301	SERVICIO DE AGUA	1,606.50	1,606.50	0.00	0.00	0.00	993.27	613.23
31401	SERVICIO TELEFONICO CONVENCIONAL	14,175.00	14,175.00	0.00	0.00	0.00	12,920.00	1,255.00
31801	SERVICIO POSTAL	803.25	803.25	0.00	0.00	0.00	230.84	572.41
32301	ARRENDAMIENTO DE EQUIPO Y BIENES INFORMÁTICOS	8,190.00	8,190.00	0.00	0.00	0.00	10,228.76	-2,038.76
33104	OTRAS ASESORIAS PARA LA OPERACIÓN DE PROGRAMAS	147,105.00	147,105.00	0.00	0.00	0.00	26,584.61	120,520.39
33301	SERVICIOS DE INFORMATICA	39,690.00	39,690.00	0.00	0.00	0.00	0.00	39,690.00
33401	SERVICIOS PARA CAPACITACION A SERVIDORES PUBLICOS	1,575.00	1,575.00	0.00	0.00	0.00	0.00	1,575.00
33801	SERVICIOS DE VIGILANCIA	3,927.51	3,927.51	0.00	0.00	0.00	3,108.76	818.75
34101	SERVICIOS BANCARIOS Y FINANCIEROS	11,025.00	11,025.00	0.00	0.00	0.00	10,972.44	52.56
34302	TRASLADO Y CUSTODIA DE VALORES	4,725.00	4,725.00	0.00	0.00	0.00	0.00	4,725.00
34501	SEGURO DE BIENES PATRIMONIALES	6,205.50	6,205.50	0.00	0.00	0.00	4,788.20	1,417.30
35101	MANTENIMIENTO Y CONSERVACION DE INMUEBLES	14,602.89	14,602.89	0.00	0.00	0.00	1,972.00	12,630.89
35201	MANTENIMIENTO Y CONSERVACION DE MOBILIARIO Y EQUIPO DE ADMINISTRACION	3,465.00	3,465.00	0.00	0.00	0.00	2,204.00	1,261.00
35301	MANTENIMIENTO Y CONSERVACION DE BIENES INFORMATICOS	4,725.00	4,725.00	0.00	0.00	0.00	336.40	4,388.60
35501	MTO Y CONSERVACION DE VEHICULOS TERRESTRES, AEREOS, MARITIMOS, LACUSTRES Y FLUVIALES	3,780.00	3,780.00	0.00	0.00	0.00	0.00	3,780.00
35801	SERVICIOS DE LAVANDERIA, LIMPIEZA, HIGIENE	0.00	0.00	0.00	0.00	0.00	87.00	-87.00
35901	SERVICIOS DE JARDINERIA Y FUMIGACION	0.00	0.00	0.00	0.00	0.00	0.00	0.00
37504	VIATICOS NACIONALES PARA SERVIDORES PÚBLICOS EN EL DESEMPEÑO DE FUNCIONES OFICIALES.	5,355.00	5,355.00	0.00	0.00	0.00	4,663.40	691.60
39203	OTROS IMPUESTOS Y DERECHOS	0.00	0.00	0.00	0.00	0.00	3,857.09	-3,857.09
39602	OTROS GASTOS POR RESPONSABILIDADES	0.00	0.00	0.00	0.00	0.00	0.00	0.00

*El disponible contempla los valores del precomprometido



Dirreccion de Pensiones del Municipio de Torreón
Dirreccion de Pensiones del Municipio de Torreón
CONTROL PRESUPUESTAL POR OBJETO DEL GASTOPARTIDA ESPECIFICA
SEGUNDO TRIMESTRE DE 2013

Descripcion	Asignacion Original	Presupuesto Modificado	Presupuesto Comprometido	Presupuesto Devengado	Presupuesto Ejercido	Presupuesto Pagado	Presupuesto Disponible *
39702 DEPRECIACION ACUMULADA DE EDIFICIOS	49,108.50	49,108.50	0.00	0.00	0.00	40,060.70	9,047.80
39801 IMPUESTO SOBRE NOMINAS	0.00	0.00	0.00	0.00	0.00	16,063.00	-16,063.00
39906 SERVICIOS CORPORATIVOS PRESTADOS POR LAS ENTIDADES PARAESTATALES A SUS ORGANISMOS	4,095.00	4,095.00	0.00	0.00	0.00	0.00	4,095.00
TOTAL CAPITULO	335,341.65	335,341.65	0.00	0.00	0.00	148,543.47	186,798.18
44106 COMPENSACIONES POR SERVICIOS DE CARACTER SOCIAL	125,000.01	125,000.01	0.00	0.00	0.00	14,501.13	110,498.88
45105 PENSION POR INHABILITACION	2,298,516.51	2,298,516.51	0.00	0.00	0.00	2,028,710.23	269,806.28
45204 GRATIFICACION DE FIN DE AÑO JUBILACIONES	3,052,969.77	3,052,969.77	0.00	0.00	0.00	2,874,403.04	178,566.73
45301 CUOTAS AL SERVICIO MEDICO PENSIONADOS Y JUBILADOS	323,750.01	323,750.01	0.00	0.00	0.00	333,479.67	-9,729.66
45905 PAGO POR FALLECIMIENTO PENSIONADOS	426,189.99	344,429.38	0.00	0.00	0.00	168,951.32	175,478.06
TOTAL CAPITULO	6,226,426.29	6,144,665.68	0.00	0.00	0.00	5,420,045.39	724,620.29
51501 BIENES INFORMÁTICOS	0.00	0.00	0.00	0.00	0.00	4,976.40	-4,976.40
51901 EQUIPO DE ADMINISTRACION	0.00	5,300.00	0.00	0.00	0.00	4,961.78	338.22
TOTAL CAPITULO	0.00	5,300.00	0.00	0.00	0.00	9,938.18	-4,638.18
TOTAL GENERAL	7,266,020.02	7,348,927.08	0.00	0.00	0.00	6,351,062.13	997,864.95

*El disponible contempla los valores del precomprometido

Dirección de Pensiones del Municipio de Torreón



Dirección de Pensiones y Beneficios Sociales para los Trabajadores del Municipio de Torreón, Coahuila.

Estado sobre el Ejercicio del Presupuesto por Función/
Finalidades/ Funciones/ Subfunciones
De enero a diciembre de 2013

De los momentos

INFORMACIÓN PROGRAMÁTICA	NOMBRE							
	1	2	3	4	5	6	7	8
PREPUESTO APROBADO								
AMPLIACIONES								
REDUCCIONES								
PREPUESTO VIGENTE								
COMPROMETIDO								
DEVENGADO								
EJERCIDO								
PAGADO								

2	DESARROLLO SOCIAL	\$30636746.27	\$862232.80	\$332332.11	\$31166646.96	\$12638349.41	\$12638349.41	\$12638349.41	\$12638349.41
06	PROTECCION SOCIAL	\$30636746.27	\$862232.80	\$332332.11	\$31166646.96	\$12638349.41	\$12638349.41	\$12638349.41	\$12638349.41
09	OTRAS DE SEGURIDAD SOCIAL	\$30636746.27	\$862232.80	\$332332.11	\$31166646.96	\$12638349.41	\$12638349.41	\$12638349.41	\$12638349.41
TOTAL FINALIDAD		\$30636746.27	\$862232.80	\$332332.11	\$31166646.96	\$12638349.41	\$12638349.41	\$12638349.41	\$12638349.41
TOTAL GENERAL		\$30636746.27	\$862232.80	\$332332.11	\$31166646.96	\$12638349.41	\$12638349.41	\$12638349.41	\$12638349.41



LECHUGA ASESORES, S.C.
Contadores Públicos

DIPUTADO PROF. ELISEO MENDOZA BERRUETO
PRESIDENTE DE LA JUNTA DE GOBIERNO
H. CONGRESO DEL ESTADO DE COAHUILA

DIPUTADO VICTOR MANUEL ZAMORA RODRIGUEZ
COORDINADOR DE LA COMISION DE HACIENDA Y CUENTA PÚBLICA
P R E S E N T E . -

En cumplimiento del contrato celebrado con el organismo para auditar los estados financieros del SERVICIO DEL MUNICIPIO DE TORREÓN, por el ejercicio 2013 para efectos de cuenta pública, me permito emitir lo siguiente:

Dictamen sobre la revisión del informe de avance de gestión financiera del ejercicio 2013

Declaro bajo protesta de decir verdad, que he examinado el estado de situación financiera de DIRECCION DE PENSIONES Y BENEFICIOS SOCIALES PARA LOS TRABAJADORES AL SERVICIO DEL MUNICIPIO DE TORREÓN, al 30 de Junio del 2013 y los estados de actividades de movimientos y de cambios en la situación financiera por el periodo comprendido del 01 de Abril al 30 de Junio de 2013 proporcionados por la administración de la dependencia, unidad responsable de dicha información.

El examen mencionado fue realizado de acuerdo con las normas de auditoría generalmente aceptadas, de tal manera que la conclusión de la revisión, se obtenga una seguridad razonable de que los estados financieros no contienen errores importantes y de que están preparados de acuerdo a las políticas contables aplicadas a entidades gubernamentales y en lo conducente, con las normas de información financiera aplicables en México. De acuerdo a las pruebas selectivas aplicadas, se examinó el ejercicio presupuestal según la programación debidamente calendarizada el cual presenta variaciones contra los ingresos y egresos reales del ejercicio.

En congruencia con los párrafos que anteceden y las declaraciones emitidas en los que mencionamos que la auditoría se sujeta al principio de anualidad.

Torreón, Coah. A., 20 de Julio de 2013

C.P.C. JAVIER LECHUGA JIMENEZ LABORA
Cedula Profesional No. 1566213
Registro A.S.E. (antes C.M.H.) No. RC-0075



LECHUGA ASESORES, S.C.
Contadores Públicos

DIRECCION DE PENSIONES Y BENEFICIOS SOCIALES PARA LOS TRABAJADORES AL
SERVICIO DEL MUNICIPIO DE TORREON.

Torreón Coahuila, a 20 de Julio de 2013

He hecho un estudio y una evaluación del sistema de control interno del DIRECCION DE PENSIONES Y BENEFICIOS SOCIALES PARA LOS TRABAJADORES AL SERVICIO DEL MUNICIPIO DE TORREON, por el período comprendido del 1º Abril al 30 de junio de 2013. Mi estudio y evaluación fueron hechos de acuerdo con las normas y procedimientos de auditoría generalmente aceptadas.

La administración es responsable del establecimiento y mantenimiento del sistema de control interno. En el cumplimiento de esta responsabilidad, se requiere juicios y estimaciones de la administración para evaluar los beneficios esperados y los costos correlativos de las técnicas de control. Los objetivos de un sistema de control interno son proporcionar a la administración seguridad razonable, pero no absoluta, de que los activos están salvaguardados contra pérdidas provenientes de disposición o uso no autorizado, y que las transacciones son ejecutadas de acuerdo con autorizaciones de la administración y registradas oportunamente y adecuadas, para permitir la preparación de la cuenta pública, de acuerdo con las normas y procedimientos en materia de contabilidad gubernamental.

Debido a las limitaciones inherentes a cualquier sistema de control interno, puede ocurrir errores o irregularidades y no ser detectadas. Asimismo la proyección de cualquier evaluación del sistema a períodos futuros, esta sujeta al riesgo de que los procedimientos puedan llegar a ser inadecuados, debido a cambios en las circunstancias, a que el grado de cumplimiento de las técnicas puedan deteriorarse.

En mi opinión, el sistema de control interno del DIRECCION DE PENSIONES Y BENEFICIOS SOCIALES PARA LOS TRABAJADORES AL SERVICIO DEL MUNICIPIO DE TORREON, tomando en conjunto, fue suficiente para satisfacer los objetivos de que existe seguridad razonable, pero no absoluta, de que los activos están salvaguardados contra pérdidas provenientes de disposición o uso no autorizado y que las transacciones son ejecutadas de acuerdo con autorizaciones de la administración y registrados oportunamente y adecuadamente, para permitir la preparación de la cuenta pública, de acuerdo con la Ley de Fiscalización Superior del Estado.

C.P. JAVIER LECHUGA JIMENEZ LABORA

Cedula profesional No. 1566213

Registro A.S.E. (antes C.M.H.) No. RC -0075



LECHUGA ASESORES, S.C.
Contadores Públicos

C.P.C. JOSE ARMANDO PLATA SANDOVAL
AUDITOR SUPERIOR DEL ESTADO DE COAHUILA
P R E S E N T E . -

En cumplimiento del contrato celebrado con el organismo para auditar los estados financieros del **DIRECCION DE PENSIONES Y BENEFICIOS SOCIALES PARA LOS TRABAJADORES AL SERVICIO DEL MUNICIPIO DE TORREON**, por el ejercicio 2013 para efectos de cuenta pública, me permito emitir lo siguiente:

Dictamen sobre la revisión del informe de avance de gestión financiera del ejercicio 2013

Declaro bajo protesta de decir verdad, que he examinado el estado de situación financiera del **DIRECCION DE PENSIONES Y BENEFICIOS SOCIALES PARA LOS TRABAJADORES AL SERVICIO DEL MUNICIPIO DE TORREON**, al 30 de Junio del 2013 y los estados de actividades de movimiento y de cambios en la situación financiera por el periodo comprendido del 01 de Abril al 30 de Junio de 2013 proporcionados por la administración de la dependencia, unidad responsable de dicha información.

El examen mencionado fue realizado de acuerdo con las normas de auditoría generalmente aceptadas, de tal manera que la conclusión de la revisión, se obtenga una seguridad razonable de que los estados financieros no contienen errores importantes y de que están preparados de acuerdo a las políticas contables aplicadas a entidades gubernamentales y en lo conducente, con las normas de información financiera aplicables en México. De acuerdo a las pruebas selectivas aplicadas, se examinó el ejercicio presupuestal según la programación debidamente calendarizada el cual presenta variaciones contra los ingresos y egresos reales del ejercicio.

En congruencia con los párrafos que anteceden y las declaraciones emitidas en los que mencionamos que la auditoría se sujeta al principio de anualidad.

Torreón, Coah. A., 20 de Julio de 2013

C.P.C. JAVIER LECHUGA JIMENEZ LABORA
Cédula Profesional No. 1566213
Registro A.S.E. (Antes C.M.H.) No. RC-0075